idrotech

Tailor-made misting systems

IDROBASE®
PASSION FOR WATER

Copyright ©2012 IdrobaseGroup All rights reserved.

idrotech

FOG 60 Cabrio

MADE IN ITALY

Система распыления воды *в виде тумана – модуль 60 бар От 12 до 70 форсунок*

Самый простой и дешевый из ассортимента

Идеален для охлаждения, создания специальных эффектов, увлажнения, уменьшения количества пыли и неприятных запахов в помещениях и на площадях небольшого и среднего размера.

Деталь вентилятора для охлаждения двигателя в модуле тумана

Вход воды, деталь электроклапана низкого давления

Деталь электрической коробки в верхней части двигателя

Copyright ©2013 Idrobase Group. All rights reserved

Прост в концепции и прост в установке

Преимущества Cabrio в качестве распылительной установки заключаются именно в простоте решения, а также в легкости установки. Это высокопрофессиональное решение, но низкой стоимости, благодаря своему строгому дизайну.

Преимущества " Made in Italy"

Двадцать лет опыта в области разработки и реализации распылительных систем имеет маркировку " Made in Italy " в связи с выбором высококачественных материалов, а также высоким уровнем ноу-хау, достигнутым персоналом компании. Этот выбор дал нам возможность находить инновационные решения, реагировать на потребности наших клиентов и постоянно меняющегося рынка.

Технические параметры

Код	Модель	* № форсунок	Давление	Пропускная способность воды	Потребляемая мощность	Размеры (Д x Ш x В) см	Вес
ZX.0568	FOG 60 CABRIO-12	12	60 бар	1 л/мин	700 Вт (1x230 В-50 Гц)	50 x 20 x 30	г 18000
ZX.0569	FOG 60 CABRIO-25	25	60 бар	2 л/мин	720 Вт (1x230 В-50 Гц)	50 x 20 x 30	г 18000
ZX.0570	FOG 60 CABRIO-50	50	60 бар	4 л/мин	950 Вт (1x230 В-50 Гц)	50 x 20 x 30	г 18000
ZX.0571	FOG 60 CABRIO-70	70	60 бар	6 л/мин	1180 Вт (1x230 В-50 Гц)	50 x 20 x 30	г 18000

** Максимальное количество форсунок расчитано используя форсунку пропускной способности 20 (0,082 л/мин) при 60 бар.*

ZX.0517

Фильтр на входе воды, 7”, G 1/2” П-ø10 мм quick, включает картридж с фильтрующим элементом: обмотка нитью, 5 микрон,

CDR.1581

фильтрующий элемент: обмотка нитью, 5 микрон, для фильтра на входе воды 7”.

J.RE4050212

Дозатор противонакипного и противокоррозийного средства для индустриального и домашнего использования, включает картридж. Соединения G 1/2”, 1500 л/час

J.MF8516000

Картридж из полифосфатов для дозатора противонакипного средства.

ZX.0905

Комплект подачи воды в н.д., включает: шланг 3 м и быстроразъемные соединения для шлангов ø12-15 мм.

CDR.7SS401N1P

Манометр из нержавеющей стали AISI 304, ø40 мм, 1/8” П, 0-160 бар, соединение сзади.

ZX.0577-60

Комплект полок для настенного крепления.



ZX.0572-60

Комплект разгрузочного электроклапана, 230 Вт-50 Гц, включает соединитель и шланг 1500 мм.



ZX.0576-60

Электронная плата, включает электропроводку для соединения с дистанционным пультом управления

Необходимы для управления дистанционной системы и системы против капель

IT.0103

Дистанционная система пауза / работа, PERFECT TIME, 230 Вт-50 Гц, с ежедневным программированием.



Технические характеристики

- **Рама** из оцинкованного металлического листа из нержавеющей стали.
- **Электронасос** 1450 об/мин, 230 Вт – 50 Гц с осевым насосом, 3 керамических поршня и латунная головка.
- **Клапан бай-пасса**.
- **Электроклапан н.д.** 230 Вт – 50 Гц, вход воды.
- **Электрическая коробка,** зафиксированная напрямую на моторе, включает выключатель ON/OFF светящийся и кабель питания 3 м с вилкой.

- Размеры упаковки:
  a **60** см
  b **40** см
  c **30** см

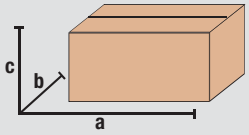

Компоненты и дополнительные аксессуары

Объекты	*Стр*
• Полиамидная магистраль ø6,35мм-1/4", соединения из никелированной латуни	154
• Полиамидная магистраль ø9,6мм-3/8", соединения из никелированной латуни	155
• Магистраль из Гриламида (вид полиамида) ø9,6 мм, соединения из нержавеющей стали AISI 316	156
• Полиамидная магистраль ø12,7 мм-1/2" и соединения из никелированной латуни	157
• Дополнения - фильтры на входе воды	167
• Распылительные форсунки	168
• Распылительные форсунки - аксессуары и спейиальные соединения	169

Copyright ©2013 Idrobase Group. All rights reserved.

idrotech

FOG 60 Ventilato

idrotech

MADE IN ITALY

CE

Система распыления воды *в виде тумана – модуль 60 бар От 12 до 70 форсунок*

Прост и эффективен

Наиболее эффективное решение для охлаждения, создания специальных эффектов, увлажнения, уменьшения количества пыли и неприятных запахов в помещениях и на площадях небольшого и среднего размера.

Деталь вентилятора для охлаждения двигателя в модуле тумана

Деталь соединения для использования с внешним устройством, например с термостатом

VENTILATO, компактная система распыления воды



Прост в концепции и прост в установке

Отличное соотношение цена / качество, компактный, легкий в установке и управлении и весьма универсальный. Благодаря различным аксессуарам и типам линий подходит для использования в различных сферах.

Преимущества " Made in Italy"

Двадцать лет опыта в области разработки и реализации распылительных систем имеет маркировку " Made in Italy " в связи с выбором высококачественных материалов, а также высоким уровнем ноу-хау, достигнутым персоналом компании. Этот выбор дал нам возможность находить инновационные решения, реагировать на потребности наших клиентов и постоянно меняющегося рынка.

idrotechgroup.com

Технические параметры

Код	Модель	* № форсунок	Давление	Пропускная способность воды	Потребляемая мощность	Размеры (Д x Ш x В) см	Вес
ZX.0567	FOG 60 VENTILATO-12	12	60 бар	1 л/мин	700 Вт (1x230 В-50 Гц)	60 x 30 x 30	г 29500
ZX.0550	FOG 60 VENTILATO-25	25	60 бар	2 л/мин	720 Вт (1x230 В-50 Гц)	60 x 30 x 30	г 29500
ZX.0551	FOG 60 VENTILATO-50	50	60 бар	4 л/мин	950 Вт (1x230 В-50 Гц)	60 x 30 x 30	г 29500
ZX.0552	FOG 60 VENTILATO-70	70	60 бар	6 л/мин	1180 Вт (1x230 В-50 Гц)	60 x 30 x 30	г 29500

** Максимальное количество форсунок расчитано используя форсунку пропускной способности 20 (0,082 л/мин) при 60 бар.*

Рекомендуемые аксессуары

ZX.0573-60

Фильтр на входе воды, 7”, G 3/4” П-М, включает картридж с фильтрующим элементом: обмотка нитью, 5 микрон,

CDR.1581

фильтрующий элемент: обмотка нитью, 5 микрон, для фильтра на входе воды 7”.

J.RE4050212

Дозатор противонакипного и противокоррозийного средства для индустриального и домашнего использования, включает картридж. Соединения G 1/2”, 1500 л/час

J.MF8516000

Картридж из полифосфатов для дозатора противонакипного средства.



ZX.0561

Манометр из нержавеющей стали AISI 304, ø40 мм, 1/8” П, 0-160 бар, соединение сзади.

ZX.0518

Комплект полок для настенного крепления

Технические характеристики

- **Рама** из оцинкованного металлического листа из нержавеющей стали.
- **Электронасос** 1450 об/мин, 230 Вт – 50 Гц с осевым насосом, 3 керамических поршня и латунная головка.
- **Клапан бай-пасса**.
- **Электроклапан н.д.** 230 Вт – 50 Гц, вход воды.
- **Электроклапан в.д.** 230 Вт – 50 Гц, для разгрузки магистрали. *(активируется только при включении пульта дистанционного управления)*
- **Реле давления н.д.** на случай нехватки воды.
- **Электрическая панель управления**: термический выключатель ON/OFF, дистанционный пульт и таймер на работу электроклапана разгрузки магистрали. Могут быть подключены внешние устройства.
- Охлаждающий вентилятор.
- Размеры упаковки: a **80** см, b **40** см, c **40** см

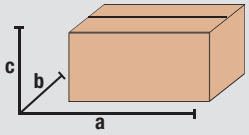

Компоненты и дополнительные аксессуары

Аргументы	*Стр*
• Полиамидная магистраль ø9,6мм-3/8", соединения из никелированной латуни	155
• Магистраль из Гриламида (вид полиамида) ø9,6 мм, соединения из нержавеющей стали AISI 316	156
• Полиамидная магистраль ø12,7 мм-1/2", соединения из никелированной латуни	157
• Дополнение - комплект соединения, комплект завершения магистрали и электроклапан	163
• Дополнения - дозаторные помпы	164
• Дополнения - внешние устройства	165
• Дополнения - фильтры на входе воды	167
• Распылительные форсунки	168
• Распылительные форсунки - аксессуары и спейиальные соединения	169

Copyright ©2013 Idrobase Group. All rights reserved.

idrotech

FOG 60 Ventilato Plus

idrotech

NEW!

MADE IN ITALY

CE

Туманный модуль 60 бар-850 psi от 12 к 70 форунок с пультом дистанционного управления

Рекомендуемые аксессуары

ZX.0573-60

Фильтр на входе воды, 7”, G 3/4” П-М, включает картридж с фильтрующим элементом: обмотка нитью, 5 мкн.

CDR.1581

фильтрующий элемент: обмотка нитью, 5 мкн, для фильтра на входе 7”

J.RE4050212

Дозатор противонакипного и противокоррозийного средства для индустриального и домашнего использования, включает картридж. 1500 л/ч



J.MF8516000

Картридж из полифосфатов для дозатора противонакипного средства.

ZX.0561

Манометр из нержавеющей стали AISI 304, ø63-*2.4”* мм, 1/4” П, 0-160 бар, соединение заднее.

ZX.0518

Комплект кронштейнов для настенного крепления

Copyright ©2013 Idrobase Group. All rights reserved.

Простота концепции, легкость установки

Отличное соотношение цена / качество, компактный, легкий в установке и управлении и весьма универсальный. Благодаря различным аксессуарам и типам линий подходит для использования в различных сферах.

Преимущества "Made in Italy"

Idrobase Group имеет двадцать лет опыта в области разработки и производства распылительных систем. Логотип "Made in Italy" обусловлен высококачественными материалами, а также высоким уровнем ноу-хау, достигнутым персоналом компании. Этот выбор дал нам возможность находить инновационные решения, реагировать на потребности наших клиентов и постоянно меняющегося рынка.

Технические параметры

Код	Модель	* № форсунок	Давление	Пропускная способность воды	Потребляемая мощность	Размеры (Д x Ш x В) см	Вес
ZX.F60VP12	FOG 60 VENTILATO PLUS -12	12	60 бар	1 л/мин	700 Вт (1x230 В-50 Гц)	60 x 30 x 30	г 29500
ZX.F60VP25	FOG 60 VENTILATO PLUS -25	25	60 бар	2 л/мин	720 Вт (1x230 В-50 Гц)	60 x 30 x 30	г 29500
ZX.F60VP50	FOG 60 VENTILATO PLUS -50	50	60 бар	4 л/мин	950 Вт (1x230 В-50 Гц)	60 x 30 x 30	г 29500
ZX.F60VP70	FOG 60 VENTILATO PLUS -70	70	60 бар	6 л/мин	1180 Вт (1x230 В-50 Гц)	60 x 30 x 30	г 29500

** Максимальное количество форсунок расчитано используя форсунку пропускной способности 20 (0,082 л/мин) при 60 бар.*

1. ON/OFF общий
2. ON/OFF. туманоообразование (непрерывная работа).
3. Кнопка "PAUSE/WORK" для настройки времени T1 - T2 - T3 в диапазоне от 1 сек до 60 мин.
4. ON/OFF вентилятор.
5. ON/OFF лампы.
6. Источник питания.
7. Двигатель.
8. Недостаток воды

Функции пульта дистанционного управления

- ON/OFF туманообразование
- ON/OFF вентиляторы
- ON/OFF общий
- ON/OFF свет

Технические характеристики

- **Рама** из оцинкованного металлического листа из нержавеющей стали.
- **Электронасос** 1400 об/мин, 230 В – 50 Гц с осевым насосом, 3 керамических поршня и латунная головка.
- **Клапан бай-пасса**.
- **Электроклапан н.д.** 230 В – 50 Гц, вход воды.
- **Электроклапан в.д**. 230 В – 50 Гц, для разгрузки магистрали. (активируется только при включении пульта дистанционного управления)
- **Реле давления н.д**. на случай нехватки воды.
- **Электрическая панель управления**: термический выключатель ON/OFF, дистанционный пульт и таймер для работы электроклапана разгрузки магистрали. Могут быть подключены внешние устройства.
- **Охлаждающий вентилятор**.
- **Электрическая панель** в комплекте с: ON / OFF тепловое реле, непрерывная работа или с 3 видами пауз / функция настройками времени. Может быть подключен к внешнему устройству (датчик уровня бака, вентиляторы, светильники, УФ-лампы).
- **Пульт дистанционного управления:** максимальный радиус действия 30 м, имеет 4 канала, включение и выключение осуществляется кнопкой ON/OFF, установка времени PAUSE / WORK, включение и выключение света.

- Размеры упаковки
  a 80 см -31.5.”
  b 40 см -15.8”
  c 40 см-15.8”

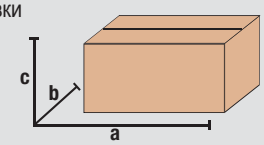

Компоненты и дополнительные аксессуары

Объекты	*Стр*
• Полиамидная магистраль ø9,6мм-3/8", соединения из никелированной латуни	155
• Магистраль из Гриламида (вид полиамида) ø9,6 мм, соединения из нержавеющей стали AISI 316	156
• Полиамидная магистраль ø12,7 мм-1/2", соединения из никелированной латуни	157
• Дополнение - комплект соединения, комплект завершения магистрали и электроклапан	163
• Дополнения - дозаторные помпы	164
• Дополнения - внешние устройства	165
• Дополнения - фильтры на входе воды	167
• Распылительные форсунки	168
• Распылительные форсунки - аксессуары и спейиальные соединения	169

Copyright ©2013 Idrobase Group. All rights reserved.

idrotech

FOG 70 Aperto

idrotech

MADE IN ITALY

Система распыления воды *в виде тумана – модуль 70 бар От 45 до 290 форсунок*

Строгий и резолютивный

Оптимальный ответ на проблемы снижения температуры, увлажнения, удаления пыли и запахов в помещениях среднего и крупного размера.



Деталь головки помпы. Группы бай-пасс и электроклапана в высоком давлении



Деталь электроклапана и реле давления в низком давлении

Панель управления и выход пульта дистанционного управления для подключения внешних устройств (например, гигростат, термостат и т.д.)

Строгий, резолютивный и экономный

Fog 70 Aperto - резолютивный, профессиональный и высококачественный, строгий в дизайне и весьма конкурентоспособный по цене.

Преимущества " Made in Italy"

Двадцать лет опыта в области разработки и реализации распылительных систем имеет маркировку " Made in Italy " в связи с выбором высококачественных материалов, а также высоким уровнем ноу-хау, достигнутым персоналом компании. Этот выбор дал нам возможность находить инновационные решения, реагировать на потребности наших клиентов и постоянно меняющегося рынка.

Copyright ©2013 Idrobase Group. All rights reserved.

Технические параметры

Код	Модель	* № форсунок	Давление	Пропускная способность воды	Потребляемая мощность	Размеры (Д x Ш x В) см	Вес
ZX.F70AP01	FOG 70 APERTO-1	12	70 бар	1 л/мин	2 hp (3x400 В-50 Гц)	38 x 65 x 35	г 35000
ZX.F70AP02	FOG 70 APERTO-2	23	70 бар	2 л/мин	2 hp (3x400 В-50 Гц)	38 x 65 x 35	г 35000
ZX.F70AP04	FOG 70 APERTO-4	45	70 бар	4 л/мин	2 hp (3x400 В-50 Гц)	38 x 65 x 35	г 35000
ZX.F70AP65	FOG 70 APERTO-6,5	48	70 бар	6,5 л/мин	2 hp (3x400 В-50 Гц)	38 x 65 x 35	г 35000
ZX.F70AP08	FOG 70 APERTO-8	90	70 бар	8 л/мин	2 hp (3x400 В-50 Гц)	38 x 65 x 35	г 35000
ZX.F70AP11	FOG 70 APERTO-11	125	70 бар	11 л/мин	2 hp (3x400 В-50 Гц)	38 x 65 x 35	г 35000
ZX.F70AP13	FOG 70 APERTO-13	150	70 бар	13 л/мин	3 hp (3x400 В-50 Гц)	38 x 65 x 35	г 38300
ZX.F70AP15	FOG 70 APERTO-15	170	70 бар	15 л/мин	3 hp (3x400 В-50 Гц)	38 x 65 x 35	г 39000
ZX.F70AP18	FOG 70 APERTO-18	205	70 бар	18 л/мин	4 hp (3x400 В-50 Гц)	38 x 65 x 35	г 40000
ZX.F70AP21	FOG 70 APERTO-21	235	70 бар	21 л/мин	4 hp (3x400 В-50 Гц)	38 x 65 x 35	г 40000
ZX.F70AP26	FOG 70 APERTO-26	290	70 бар	26 л/мин	5,5 hp (3x400 В-50 Гц)	38 x 65 x 35	г 43000
ZX.F70AP33	FOG 70 APERTO-33	370	70 бар	33 л/мин	7,5 hp (3x400 В-50 Гц)	38 x 65 x 35	г 58000
ZX.F70AP42	FOG 70 APERTO-42	470	70 бар	42 л/мин	7,5 hp (3x400 В-50 Гц)	38 x 65 x 35	г 58000

** Максимальное количество форсунок расчитано, использую форсунку пропускной способности 20 (0,089 л/мин) при 70 бар.*

Подходит для установки в многочисленных сферах применения



Технические характеристики

- **Основа** из оцинкованного металлического листа.
- **Помпа в.д.** с кулачковым валом, 3 керамическими поршнями и латунной головкой.
- **Электродвигатель** 1450 об/мин, 3x400 Вт-50 Гц, S1.
- **Регулятор потока воды – давления**.
- **Клапан безопасности** высокого давления.
- **Глицериновый манометр**.
- **Электроклапан н.д.** 24 Вт-50 Гц, вход воды.
- **Электрокоапан в.д.** 24 Вт-50 Гц, для разгрузки магистрали.
- **Реле давления н.д.** в случае нехватки воды.
- **Электрическая панель управления**: термический выключатель ON/OFF, дистанционный пульт, предохранители, трансформатор 380/220/24 Вт, переключатель Ручного или Автоматического режима. Индикаторы системы: панель под напряжением (БЕЛЫЙ), не хватает воды (ЖЕЛТЫЙ), электрическое аварийное состояние (КРАСНЫЙ), система в работе (ЗЕЛЕНЫЙ). Имеет возможность подключения внешнего термостата.

- Размеры упаковки:
  a **75** см
  b **50** см
  c **60** см

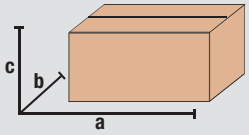

Компоненты и дополнительные аксессуары

Аргументы	*Стр*
• Магистраль из нержавеющей стали AISI 304 ø9,5 мм-3/8", соединения из латуни	158
• Магистраль из нержавеющей стали AISI 304 ø12 мм, соединения из латуни и нерж. AISI 304	159
• Дополнение - комплект соединения, комплект завершения магистрали и электроклапан	163
• Дополнения - дозаторные помпы	164
• Дополнения - внешние устройства	165
• Дополнения - фильтры на входе воды	167
• Распылительные форсунки	168
• Распылительные форсунки - аксессуары и спейиальные соединения	169

Copyright ©2013 Idrobase Group. All rights reserved.

idrotech

FOG 70 Basico

NEW!

MADE IN ITALY

CE

Система распыления воды *в виде тумана – модуль 70 бар От 75 до 470 форсунок*

Жемчужина

Идеально подходит для применения любого типа и размера, гарантирует исключительные результаты для: охлаждения, увлажнения, устранения запахов и пыли, а также дезинфекции.

Промышленные объекты, верфи, электростанции, теплицы, фермы, настоящий джолли.

Деталь группы электроклапанов, с забором воздуха для охлаждения мотора.



Модуль тумана 70 бар Basico, деталь соединения внешнего устройства например, термостата или гидростата.

70 Basico имеется и в версии полностью из нержавеющей стали (головка, электродвигатель by-pass.)

Идеальное решение

Fog 70 Basico является нашей жемчужиной. Эклектичный, благодаря отличной сочетаемости различных опций и линий, действительно идеален для достижения налучших результатов в любой ситуации.
70 Basico изготовлен из стали и подходит для агрессивных сред и применений, связанных с использованием специальной осмотической воды или агрессивных химических растворов. Это лучшее решение для производителей пищевых продуктов и консервов.

Преимущества " Made in Italy"

Idrobase Group имеет двадцать лет опыта в области разработки и производства распылительных систем. Логотип "Made in Italy" обусловлен высококачественными материалами, а также высоким уровнем ноу-хау, достигнутым персоналом компании. Этот выбор дал нам возможность находить инновационные решения, реагировать на потребности наших клиентов и постоянно меняющегося рынка.

Copyright ©2013 Idrobase Group. All rights reserved

idrobasegroup.com

Технические параметры

Код	Модель	* № форсунок	Давление	Пропускная способность воды	Потребляемая мощность	Размеры (Д x Ш x В) см	Вес
ZX.F70-01	FOG 70 BASICO-1	12	70 бар	1л/мин	2 hp (3x400 В-50 Гц)	45 x 78 x 50	г 58000
ZX.F70-02	FOG 70 BASICO-2	23	70 бар	2 л/мин	2 hp (3x400 В-50 Гц)	45 x 78 x 50	г 58000
ZX.F70-04	FOG 70 BASICO-4	45	70 бар	4 л/мин	2 hp (3x400 В-50 Гц)	45 x 78 x 50	г 58000
ZX.F70-06	FOG 70 BASICO-6,5	75	70 бар	6,5 л/мин	2 hp (3x400 В-50 Гц)	45 x 78 x 50	г 58000
ZX.F70-08	FOG 70 BASICO-8	90	70 бар	8 л/мин	2 hp (3x400 В-50 Гц)	45 x 78 x 50	г 58000
ZX.F70-11	FOG 70 BASICO-11	125	70 бар	11 л/мин	2 hp (3x400 В-50 Гц)	45 x 78 x 50	г 58000
ZX.F70-13	FOG 70 BASICO-13	150	70 бар	13 л/мин	3 hp (3x400 В-50 Гц)	45 x 78 x 50	г 61300
ZX.F70-15	FOG 70 BASICO-15	170	70 бар	15 л/мин	3 hp (3x400 В-50 Гц)	45 x 78 x 50	г 63500
ZX.F70-18	FOG 70 BASICO-18	205	70 бар	18 л/мин	4 hp (3x400 В-50 Гц)	45 x 78 x 50	г 66500
ZX.F70-21	FOG 70 BASICO-21	235	70 бар	21 л/мин	4 hp (3x400 В-50 Гц)	45 x 78 x 50	г 66500
ZX.F70-26	FOG 70 BASICO-26	290	70 бар	26 л/мин	5,5 hp (3x400 В-50 Гц)	45 x 78 x 50	г 80500
ZX.F70-33	FOG 70 BASICO-33	370	70 бар	33 л/мин	7,5 hp (3x400 В-50 Гц)	45 x 78 x 50	г 98500
ZX.F70-42	FOG 70 BASICO-42	470	70 бар	42 л/мин	7,5 hp (3x400 В-50 Гц)	45 x 78 x 50	г 98500
70 Basico - **Версия из нержавеющей стали**							
ZX.F70SS-11	FOG 70 BASICO-11 SS	125	70 бар	11 л/мин	2 hp (3x400 В-50 Гц)	45 x 78 x 50	г 58000
ZX.F70SS-15	FOG 70 BASICO-15 SS	170	70 бар	15 л/мин	3 hp (3x400 В-50 Гц)	45 x 78 x 50	г 63500
ZX.F70SS-21	FOG 70 BASICO-21 SS	235	70 бар	18 л/мин	4 hp (3x400 В-50 Гц)	45 x 78 x 50	г 66500

** Максимальное количество форсунок расчитано используя форсунку пропускной способности 20 (0,089 л/мин) при 70 бар.*

Технические характеристики

- **Рама** из оцинкованной стали с крышкой из нержавеющей стали AISI 304.
- **Помпа в.д.** с кулачковым валом, 3 керамическими поршнями и латунной головкой (стандартная версия) головка из нержавеющей стали AISI 316L (версия из нержавеющей стали)
- **Электродвигатель** 1450 об/мин, 3x400 В-50 Гц, S1.
- **Клапан бай-пасса** из латуни (стандартная версия), из нержавеющей стали AISI 316L (версия из нержавеющей стали).
- **Глицериновый манометр**.
- **Электроклапан н.д.** 24 В-50/60 Гц, вход воды, Корпус из латуни (стандартная версия), корпус из нержавеющей стали AISI 316L (версия из нержавеющей стали)
- **Электроклапан в.д.** 24 В-50/60 Гц, для разгрузки магистрали, Корпус из латуни (стандартная версия), корпус из нержавеющей стали AISI 316L (версия из нержавеющей стали)
- **Реле давления н.д.** в случае нехватки воды.
- **Электрическая панель управления**: термический выключатель ON/OFF, дистанционный пульт, предохранители, трансформатор 380/220/24 Вт, могут быть присоеденены внешние устройства.
- Размеры упаковки:
  a 90 см
  b 60 см
  c 80 см

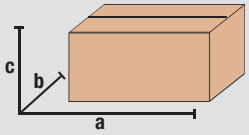

Компоненты и дополнительные аксессуары

Аргументы	*Стр*
• Магистраль из нержавеющей стали AISI 304 ø9,5 мм-3/8", соединения из латуни	158
• Магистраль из нержавеющей стали AISI 304 ø12 мм, соединения из латуни и нерж. AISI 304	159
• Дополнение - комплект соединения, комплект завершения магистрали и электроклапан	163
• Дополнения - дозаторные помпы	164
• Дополнения - внешние устройства	165
• Дополнения - фильтры на входе воды	167
• Распылительные форсунки	168
• Распылительные форсунки - аксессуары и спеиальные соединения	169

Copyright ©2013 Idrobase Group. All rights reserved.

idrotech

MADE IN ITALY

CE

Модульная установка для дезинфекции транспортных средств IDA

8 комплектов для комплексного решения IDA

Модульная система автоматической дезинфекции, пригодна для многочисленных применений, где есть ежедневная необходимость в проведении тщательной дезинфекции транспортных средств.

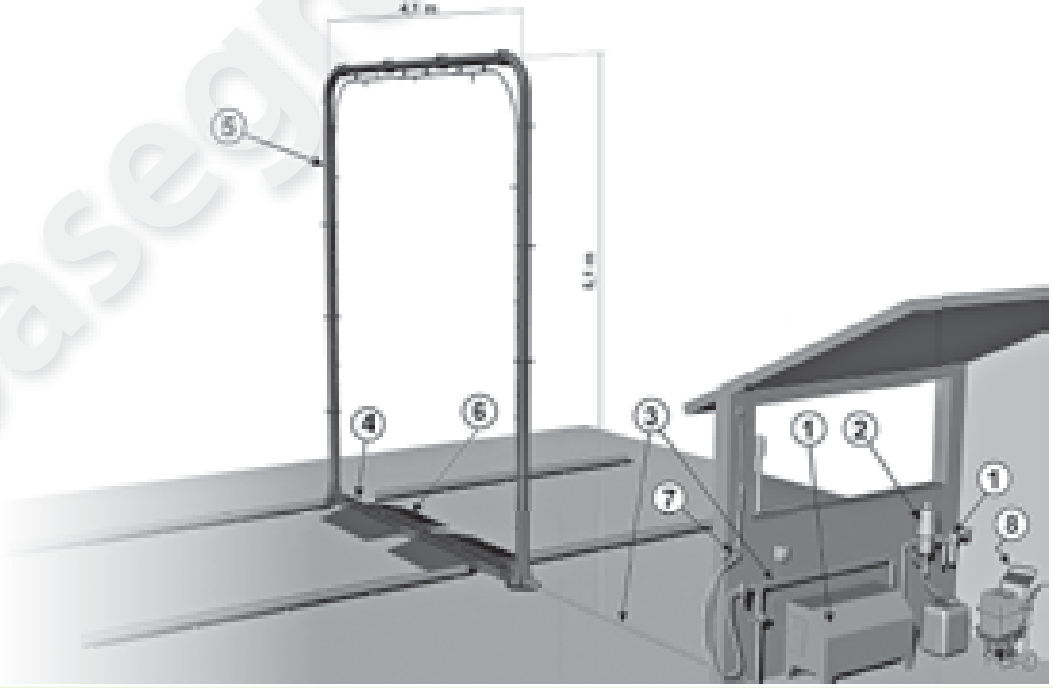

Copyright ©2013 Idrobase Group. All rights reserved.

Полное решение

IDA является комплексным решением для дезинфекции и мойки транспортных средств в рамках ухода за транпортными средствами компаний, которым необходимо строго соблюдать жесткие санитарные нормы.

Преимущества "Made in Italy"

Idrobase Group имеет двадцать лет опыта в области разработки и производства распылительных систем. Логотип "Made in Italy" обусловлен высококачественными материалами, а также высоким уровнем ноу-хау, достигнутым персоналом компании. Этот выбор дал нам возможность находить инновационные решения, реагировать на потребности наших клиентов и постоянно меняющегося рынка.

idrobasegroup.com

Состав отдельных комплектов

1) НАСОСНЫЙ МОДУЛЬ:



НАСОСНЫЙ МОДУЛЬ

НАСОСНЫЙ МОДУЛЬ
Деталь: водяной фильтр на входе воды

ZX.9910

20 бар, 21 л/мин. Модуль с основой из оцинкованной стали и крышкой из нержавеющей; включает
- Электрический мотор 3x400В-1450 об/мин.
- Помпа в.д. 150 бар, 21 л/мин с кулачковым валом, 3 керамических поршня и латунная головка.
- Регулирующий клапан.
- Клапан безопасности.
- Манометр.
- Комплект фильтров 20” и 10 меш.
- Фотоэлементы для автоматической работы.
- Выключатель ON-OFF при ручном режиме с комплектом против замерзания.

2) КОМПЛЕКТ ДОЗИРОВКИ ДЕЗИНФИЦИРУЮЩЕГО СРЕДСТВА:



КОМ-Т ДОЗИРОВКИ ДЕЗИН-ГО СРЕДСТВА
Деталь дозатора

ZX.9901

- Дозирующая капельная помпа Promix.
- Соединения и шланги.

3) КОМПЛЕКТ СОЕДИНЕНИЯ:

КОМПЛЕКТ СОЕДИНЕНИЯ
Деталь клапана перехвата на линии и крепежной системы

ZX.9902

Модуль с аркой распыления состоит из: № 4 трубок из нержавеющей стали AISI 304 ø14x1.5 мм, длина 3 м, соединения входа и выхода, 12 противовибрационных зажимов, гибкого шланга соединения помпы.

4) КОМПЛЕКТ ДЕЗИНФЕКЦИИ КОЛЕС И РАМЫ, состоит из 2 комплектов:

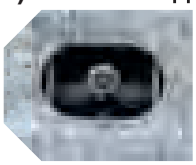

КОМПЛЕКТ ДЕЗИНФЕКЦИИ КОЛЕС
Деталь распылительной форсунки

ZX.9907

ZX.9903

- **КОМПЛЕКТ МЕТАЛИЧЕСКОЙ СТРУКТУРЫ** (№ 5 базовых основ из оцинкованной стали по 71 см, соединяющихся между собой шпильками и 2 колонн из оцинкованной стали, высота 110 см)
- **КОМПЛЕКТ ПОДАЧИ РАСПЫЛЕНИЯ** (№ 6 гибких шлангов, № 16 распылительных форсунок и различных соединений).

5) КОМПЛЕКТ ДЕЗИНФЕКЦИИ КОРПУСА МАШИНЫ состоит из 2 комплектов:

КОМПЛЕКТ ДЕЗИНФЕКЦИОННОЙ АРКИ
Деталь соединения между колоннами

ZX.9908

ZX.9904

- **Комплект с металической структурой** (№ 6 колон из оцинкованной стали по 110 см, № 3 брусов из оцинкованной стали по 110 см, колонны и брусы соединяются между собой болтами)
- **Комплект подачи распыления** (№ 10 гибких шлангов, № 7 распылительных форсунок и различных соединений).

6) КОМПЛЕКТ ПОМОСТА:



КОМПЛЕКТ ПОМОСТА
Деталь основы дезинфекционной арки

ZX.9911

Включает 4 помоста из оцинкованной стали, которые крепятся к комплекту дезинфекции колес шпильками.

7) КОМПЛЕКТ ДЛЯ МОЙКИ ТРАНСПОРТНЫХ СРЕДСТВ:

КОМПЛЕКТ ДЛЯ МОЙКИ ТРАНСПОРТНЫХ СРЕДСТВ

ZX.9905

В этом случае, помпа используется по максимуму ее возможностей (100 бар, 21 л/мин, бай пасс). Комплект включает, шланг в.д. 20 м, копье 1200 мм, пистолет, клапаны перехвата и все необходимые соединения. Фаза мойки исключает фазу дезинфекции.

8) КОМПЛЕКТ ДЕЗИНФЕКЦИИ ВРУЧНУЮ (ОПЦИОННО):

КОМПЛЕКТ ДЛЯ РУЧНОЙ ДЕЗИНФЕКЦИИ

ZX.1139

Включает автономный и переносной распылитель, имеющий электрический однофазный мотор 230В, шиберный насос 80 л/мин, давление 8 бар, шланг, пистолет и распылительное копье. Ручная дезинфекция не исключает автоматическую.

ZX.9999 **IDA (ВСЕ КОМПЛЕКТЫ 1 - 8)**

idrobase.com

Copyright ©2013 Idrobase Group. All rights reserved.

MADE IN ITALY

Система распыления

Туманный модуль вода – воздух
Максимум 2 форсунки

Деталь электрического соединения, подходящего для модуля компрессорного воздуха.



Деталь манометров для контроля давления воды и воздуха.

Деталь регулятора потока.

Технические характеристики

Код	Модель	№ форсунок	Давление	Пропускная способность воды	Потребляемая мощность	Размеры (Д x Ш x В) см	Вес
ZX.0614-BF	ARIA ACQUA - 2	2	10 бар	0,83 л/мин	200 Вт (1x230 В-50 Гц)	35 x 19 x 46	г 17500

Компоненты и дополнительные аксессуары

LP.3150 г 5600

Бак из полиэтилена, 120 л

CDR.0448 г 120

Электрический поплавок, контакт нормально открытый, 640 мм.

ZX.0015 г 160

Форсунка воздух / вода, G 1/4" M-M. Корпус из нержавеющей стали AISI 303, форсунка воздуха из некилированной латуни и форсунка воды из нержавеющей стали AISI 303.

Технические характеристики

- **Рама** из листа с пластиковым покрытием с окрашенной крышкой.
- **Шиберный насос** 3 л/час.
- **Однофазный электрический мотор**, 110-230 В-50 Гц..
- **Регулятор давления воздуха**.
- **Регулятор давления воды**.
- **Манометр давления воздуха**.
- **Манометр давления воды**.
- **Электрическая панель управления**, включает: общий выключатель ON/OFF, трансформатор 220 / 24 Вт, реле, предохранители. Сигналы линии: панель под электричеством (БЕЛЫЙ), нехватка воздуха или жидкости (ЖЕЛТЫЙ).
- **Бак из полиэтилена** 120 л.
- **Электрический поплавок**, 640 мм, контакт открытый.

Copyright ©2013 Idrobase Group. All rights reserved.

idrotech

Tailor-made misting systems

idrobasegroup.com

IDROBASE®
PASSION FOR WATER

Copyright ©2013 Idrobase Group. All rights reserved.

MULTI-ZONE системы с переменным расходом воды

MULTI-ZONE система состоит из трех частей:

> Централизованная система [1-2-3-4-5]

> Контроль и управление зонами [10-11-12-13-14]

> Зона тумана [6-7-8]

The "heart" of the system

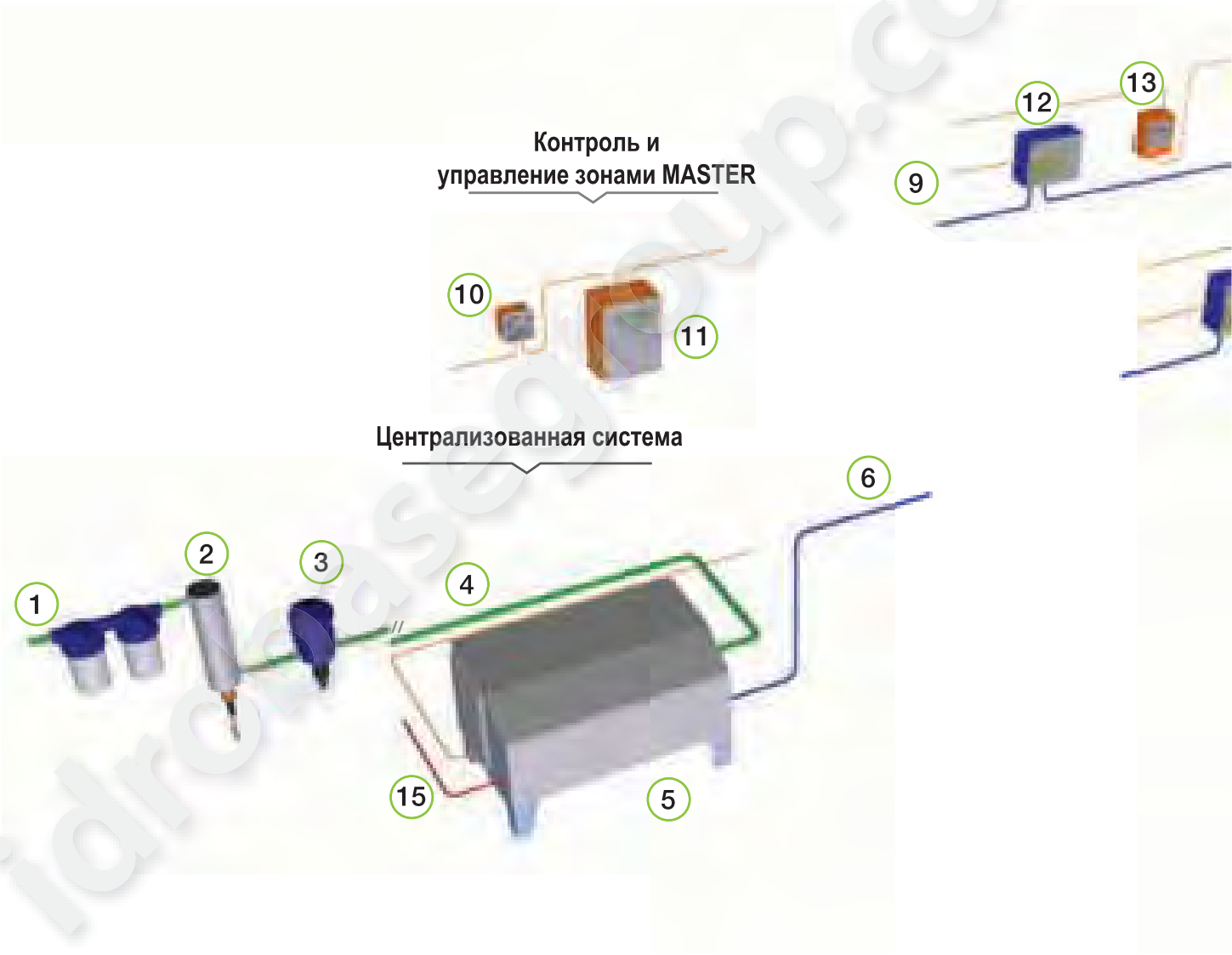

1.	Комплект фильтров	стр. 167
2.	УФ-лампы	стр. 167
3.	Dosatron	стр. 164
4.	ВР шланг для подачи воды	стр. 163
5.	Туманный модуль	стр. 134 -137
6.	АР линия	стр. 154 - 162
7.	Линия туманных сопел	стр. 154 - 162
8.	Туманное сопло	стр. 168 - 170

Copyright ©2013 Idrobase Group. All rights reserved.

"Сердце" системы

MADE IN ITALY

Сердце операционной системы MULTI-ZONE - это особая панель управления с использованием передового программного обеспечения, разработанного Idrobase Group. Такое программное обеспечение может работать в одной зоне или нескольких зонах одновременно и независимо друг от друга. Также она может обслуживать зоны различного размера, обеспечивая необходимое количество воды для регулирования температуры окружающей среды и влажности в соответствии с требованиями каждой зоны.
MULTI-LINE система может быть использована для охлаждения, увлажнения, пылеподавления, для подавления запаха и создания декоративного эффекта.
MULTI-ZONE система может быть применена в версии "Fog 70 Ambiente" для расхода от 1 л/мин до 8 л/мин, и "Fog 70 Var 2" для расхода от 6 л/мин до 21 л/мин.

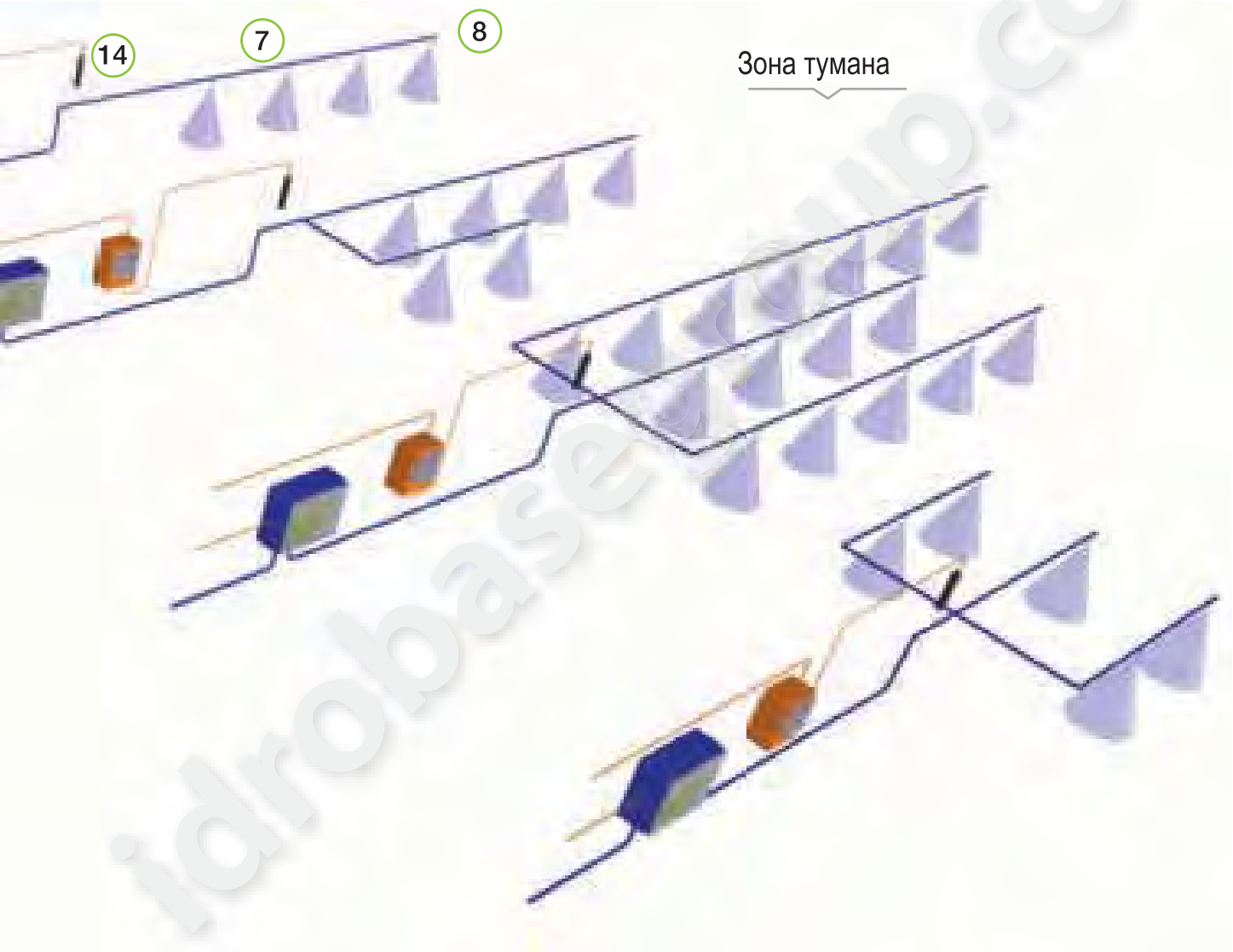

9. Электрические цепи управления
10. Контрольная панель 4:20 мА..... стр. 139
11. Контрольная панель для туман. лин. .... стр. 139
12. Электромагнитный клапан комплект ..... стр. 139
13. Дистанционное управлени (гигростат, термостат и т. д....) ..... стр. 165
14. Датчик влажности..... стр. 165
15. Электроснабжение системы

Copyright ©2013 Idrobase Group. All rights reserved.

idrotech

FOG 70 IC Ambiente

idrotech

NEW!

IC Ambiente 70 может управлять неограниченным количеством линий

MADE IN ITALY

CE

Система распыления воды IC Ambiente 70 MULTIZONE от 70 - 1000 бар, с переменной пропускной способностью

Атмосфера, о которой мечтаешь...

Кондиционирование воздуха, увлажнение, устранение пыли, ароматизация, декоративный эффект.
Ambiente 70 для управления многочисленными линиями распыления. Этот революционный прибор способен управлять несколькими линиями распыления, что является качественным скачком в гражданском и промышленном секторе.

Детали электрической панели MASTER и панели SLAVE, принадлежащие туманной системе C AMBIENTE 70 multi-line.

Copyright © 2012 Gruppo Idrobase. All rights reserved.

Скоро! Робот кондиционирования

Освежает, удаляет пыль, увлажняет, наполняет ароматом помещения, превращая жаркое лето в приятную весну.
Fog 100 Ambiente представляет собой инновационную систему, которая, благодаря революционной высокотехнологичной электронной системе, контролирует уровень температуры и влажности, мгновенно модулируя интенсивность распыления воды.
Это последнее новинка Gruppo Idrobase, которая вместе со своим партнером компанией Idrotech представляет его на международных рынках.

Преимущества " Made in Italy"

Idrobase Group имеет двадцать лет опыта в области разработки и производства распылительных систем. Логотип "Made in Italy" обусловлен высококачественными материалами, а также высоким уровнем ноу-хау, достигнутым персоналом компании. Этот выбор дал нам возможность находить инновационные решения, реагировать на потребности наших клиентов и постоянно меняющегося рынка.

Технические параметры

Код	Модель	* № форсунок	Давление	Пропускная способность воды	Потребляемая мощность	Размеры (Д x Ш x В) см	Вес
ZX.ICM406	IC AMBIENTE 70 M4-6	30-120	70 бар	1,4-5,6 л/мин	кВт 1,5 (1x230 В)	115 x 51 x 190	г 165000
ZX.ICM806	IC AMBIENTE 70 M8-6	30-120	70 бар	1,4-5,6 л/мин	кВт 1,5 (1x230 В)	115 x 51 x 190	г 182000
ZX.ICM411	IC AMBIENTE 70 M4-11	60-230	70 бар	2,7-11 л/мин	кВт 2,2 (1x230 В)	115 x 51 x 190	г 166000
ZX.ICM811	IC AMBIENTE 70 M8-11	60-230	70 бар	2,7-11 л/мин	кВт 2,2 (1x230 В)	115 x 51 x 190	г 182000

** Максимальное количество форсунок расчитано используя форсунку пропускной способности 15 при 70 бар*

Пример использования IC Ambiente 70 multi-zona

Все линии независимы друг от друга

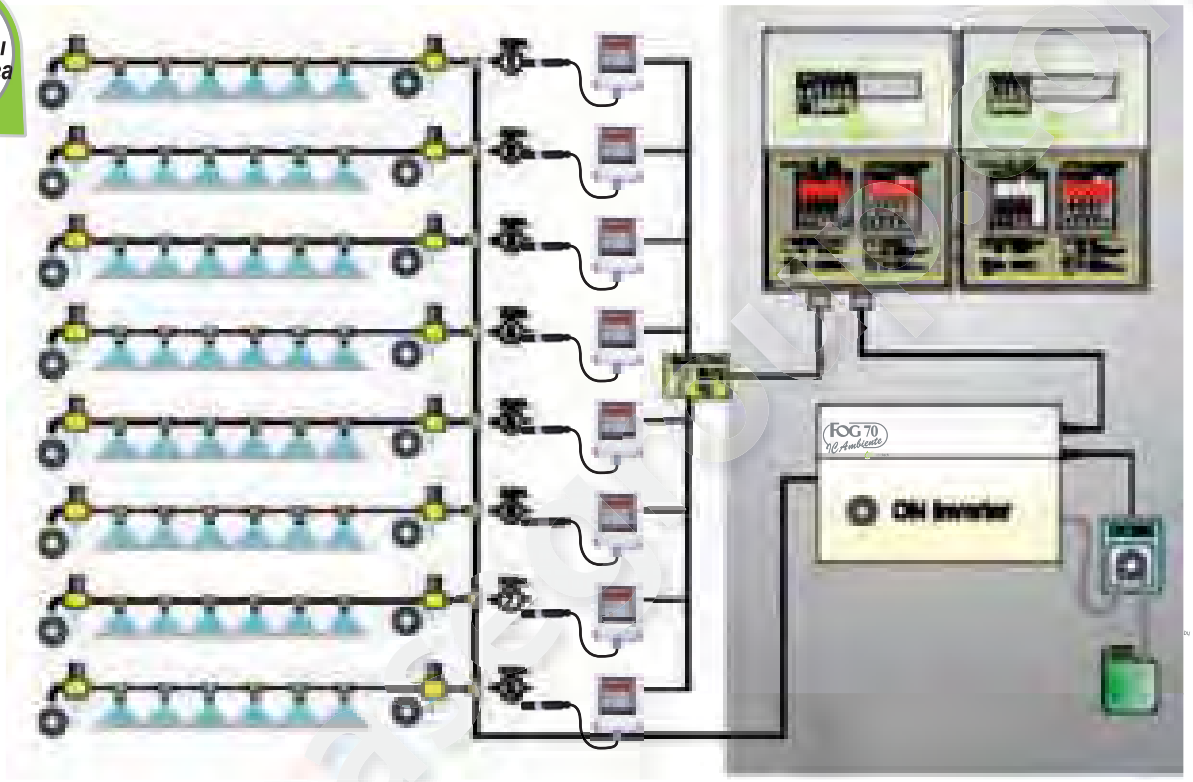

Многоканальный IC Ambiente 70 оснащен панелью управления 4мя зонами. Каждая зона перехвачена набором электромагнитных клапанов. На ведущей панели есть 4 селектора. Отдельная зона может быть установлена на ON / OFF,на ручную или автоматическую работу. Каждая из четырех областей управляется пультом дистанционного управления с помощью чувствительного датчика (влажности, температуры). Эти данные передаются на главную панель Master, которая активирует или деактивирует линии регулировки количества воды в системе путем уменьшения или увеличения оборотов двигателя.
С автоматической функцией, активируется рабочий цикл комплект (опционно) . Кроме того, панель Master может быть оснащена таймером (опционно) для каждой зоны, что позволит Вам управлять временем работы и паузы, дифференцируя их в каждой области.
Slave панель может быть подключена к главной панели Master, что позволит управлять восьмью зонами вместо 4.

Технические характеристики

IC Ambiente 70 multi-line состоит из:

- **Насосная станция** с профессиональным насосом высокого давления и электрический двигатель, контролируемый инвертором.
- **Главная электрическая панель** (master).
- **Электрическая панель Slave** (опциононно) Позволяет контролировать все линии (максимум 4 линии)
- **Дозатор**
- **Комплект для фильтрации воды.**
- **Гидравлическая схема низкого** и высокого давления: клапаны, байпас, датчик давления для контроля и устройства безопасности системы.

- Размеры упаковки:
  a 120см
  b 80 см
  c 210 см

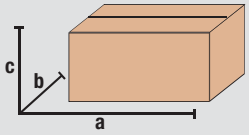

Copyright ©2011 Microbase Group. All rights reserved.

idrotech

FOG 70 Ambiente

MADE IN ITALY

CE

Система распыления воды IC Ambiente 70 MULTI-LINE от 70 - 1000 бар, с переменной пропускной способностью

Атмосфера, о которой мечтаешь...

Кондиционирование воздуха, увлажнение, устранение пыли, ароматизация, декоративный эффект.
Ambiente 70 для управления многочисленными линиями распыления. Этот революционный прибор способен управлять несколькими линиями распыления, что является качественным скачком в гражданском и промышленном секторе.

- **Для управления multi-line**
- **Безшумный**
- **Нет вибрации**



ELE.0021 C

Контрольная панель для управления клапанами Y-комплект

ZX.1132 D

Электромагнитный клапан "Y", 24 В
Позволяет независимо управлять туманноы системой

ZX.0105-P

Гигростат удаленного управления с датчиком влажности

E

Скоро! Робот кондиционирования

Освежает, удаляет пыль, увлажняет, наполняет ароматом среду пребывания, превращая жаркое лето в приятную весну.
Ambiente 70 для управления многочисленных линий распыления представляет собой инновационное решение, которое, благодаря высокотехнологичной электронной системе, может работать с несколькими линиями форсунок, гипотетически бесконечными, получая отличные результаты как в плане работы (охлаждение и т.д.), так и с экологичекой точки зрения. Эта последняя новинка в Gruppo Idrobase , вместе с партнером Idrotech, представлена на международных рынках.

Преимущества " Made in Italy"

Idrobase Group имеет двадцать лет опыта в области разработки и производства распылительных систем. Логотип "Made in Italy" обусловлен высококачественными материалами, а также высоким уровнем ноу-хау, достигнутым персоналом компании. Этот выбор дал нам возможность находить инновационные решения, реагировать на потребности наших клиентов и постоянно меняющегося рынка.

Copyright ©2013 Idrobase Group. All rights reserved.

Технические параметры

Код	Модель	* № форсунок	Давление	** Пропускная способность воды	Потребляемая мощность	Размеры (Д x Ш x В) см	Вес
ZX.8109-T	F100-A1	5-21	30-70 бар	0,3-1 л/мин	кВт 1,5 (1x230 В)	56 x 26,5 x 40	г 52000
ZX.8110-T	F100-A2	16-55	30-70 бар	0,8-2,7 л/мин	кВт 1,5 (1x230 В)	56 x 26,5 x 40	г 52000
ZX.8111-T	F100-A4	22-80	30-70 бар	1,1-3,8 л/мин	кВт 1,5 (1x230 В)	56 x 26,5 x 40	г 54000
ZX.8112-T	F100-A6	36-120	30-70бар	1,7-5,6 л/мин	кВт 2,2 (1x230 В)	56 x 26,5 x 40	г 66000
ZX.8113-T	F100-A8	52-170	30-70 бар	2,4-8 л/мин	кВт 2,2 (1x230 В)	56 x 26,5 x 40	г 68000

** Максимальное количество форсунок расчитано, используя форсунку пропускной способности 15 (0,046 л/мин)*
*** Давление и подача изменяются, когда изменяются выявляемые данные температуры и влажности среды.*

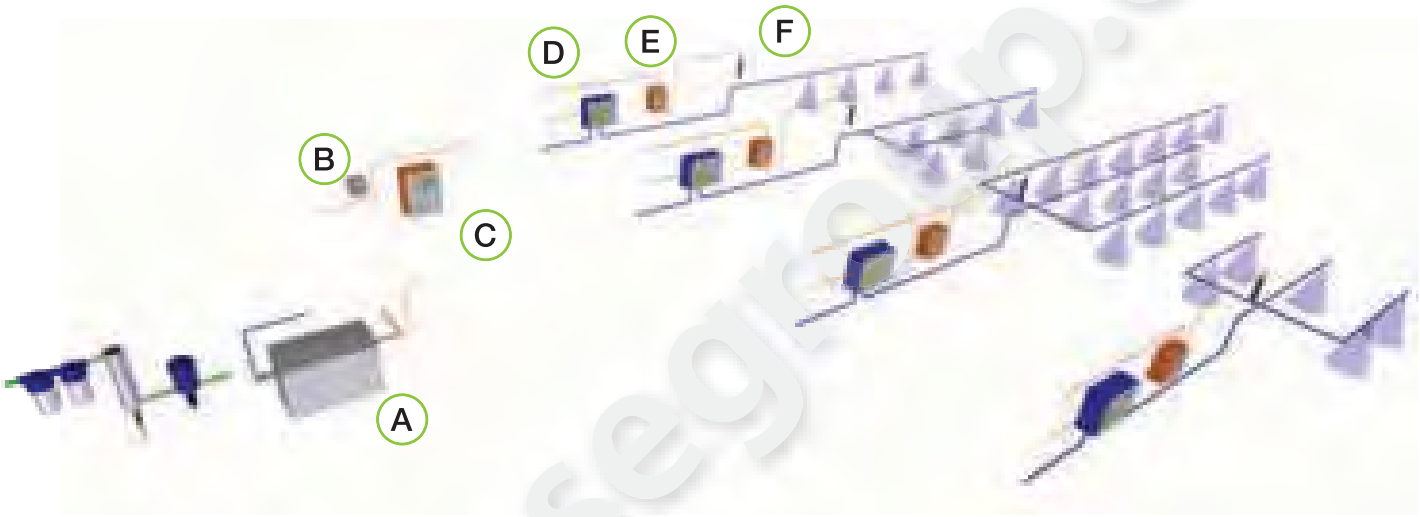

a. Туманный модуль
b. Управляющая панель 4:20мА
c. Управляющая панель для линий тумана
d. Электромагнитный клапан комплект
e. Пульт дистанционного управления
f. Датчик влажности

Технические характеристики

Ambiente 70 для управления многочисленных линий распыления состоит из:

- **Насосная станция** с профессиональным насосом высокого давления и электрический двигатель, контролируемый инвертором.
- **Главная электрическая панель** (master).
- **Гидравлическая схема низкого** и высокого давления: клапаны, байпас, датчик давления для контроля и устройства безопасности системы.
- **Панель управления**, расположена на приборе, который сопряжен с внешней главной панелью через кабель с электрическим разъемом.

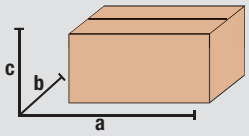

- Размеры упаковки:
  a 75 см
  b 35 см
  c 55 см

Компоненты и дополнительные аксессуары

Аргументы	Стр.
• Полиамидная магистраль ø6,35мм-1/4", соединения из никелированной латуни	154
• Полиамидная магистраль ø9,6мм-3/8", соединения из никелированной латуни	155
• Магистраль из Гриламида (вид полиамида) ø9,6 мм, соединения из нержавеющей стали AISI 316	156
• Полиамидная магистраль ø12,7 мм-1/2" и соединения из никелированной латуни	157
• Опционнol - комплект для подключения, комплект на конце линии и электромагнитные клапаны	163
• Опционно- фильтры на входе воды	167
• Распылительные форсунки	168
• Распылительные форсунки - аксессуары и спейиальные соединения	169

Copyright ©2013 Idrobase Group. All rights reserved.

idrotech

FOG 70 Var 2

NEW!

MADE IN ITALY

CE

Туманная установка 70 бар Var 2 MULTI-ZONE с с переменной пропускной способностью

Одна установка для контроля в различных областях, в одно и то же время

Охлаждение, увлажнение, пылеподавление, запахоподавление, создание специальных эффектов: все это возможно только при распылении воды в окружающей среде в виде миллионов крошечных капелек **Fog 70 Basico** B**AR 2** - это туманная установка, предназначенная для обслуживания в разных областях независимо через одну насосную станцию, таким образом, уменьшая инвестиции.

- **Для управления multi-line**
- **Безшумный**
- **Нет вибрации**

ELE.0021 C

Контрольная панель для управления клапанами Y-комплект

ZX.1132 D

Электромагнитный клапан "Y", 24 В
Позволяет независимо управлять туманноы системой

ZX.0105-P

Гигростат удаленного управления с датчиком влажности

E

Copyright © 2012 Idrobase Group. All rights reserved

Технологии на службе у экономии

Fog 70 Basico VAR 2 работает, меняя потребление воды и энергии в зависимости от количества активных зон, таким образом, обеспечивая экономию энергии. Это последняя технологоя, которую Idrobase Group представил на международном рынке.

Преимущества " Made in Italy"

Idrobase Group имеет двадцать лет опыта в области разработки и производства распылительных систем. Логотип "Made in Italy" обусловлен высококачественными материалами, а также высоким уровнем ноу-хау, достигнутым персоналом компании. Этот выбор дал нам возможность находить инновационные решения, реагировать на потребности наших клиентов и постоянно меняющегося рынка.

idrobasegroup.com

Технические параметры

Код	Модель	* No. форсунок мин-макс	**Пропускная способность мин-макс	Давление мин-макс	Мощность	Размеры Ш x Д x В	Вес
ZX.8044-T	FOG 70 VAR2 - 6,5	5 - 21	1,3 - 6,5 л/мин	30-70 бар	KB 3 (3x400 B)	45x78x50	г 65000
ZX.8045-T	FOG 70 VAR2 - 8	16 - 55	1,6 - 8 л/мин	30-70 бар	KB 3 (3x400 B)	45x78x50	г 65000
ZX.8046-T	FOG 70 VAR2 - 11	22 - 80	2,2 - 11 л/мин	30-70 бар	KB 3 (3x400 B)	45x78x50	г 68000
ZX.8048-T	FOG 70 VAR2 - 13	36 - 120	2,6 - 13 л/мин	30-70 бар	KB 3 (3x400 B)	45x78x50	г 68000
ZX.8047-T	FOG 70 VAR2 - 15	52 - 170	3 - 15 л/мин	30-70 бар	KB 3 (3x400 B)	45x78x50	г 68000
ZX.8049-T	FOG 70 VAR2 - 21	95 450	4,5- 21 л/мин	30-70 бар	KB 4 (3x400 B)	45x78x50	г 75000

** Максимальное количество форсунок расчитано, использую форсунку пропускной способности 15 (0,046 л/мин)*
*** Давление и подача изменяются, когда изменяются выявляемые данные температуры и влажности среды.*

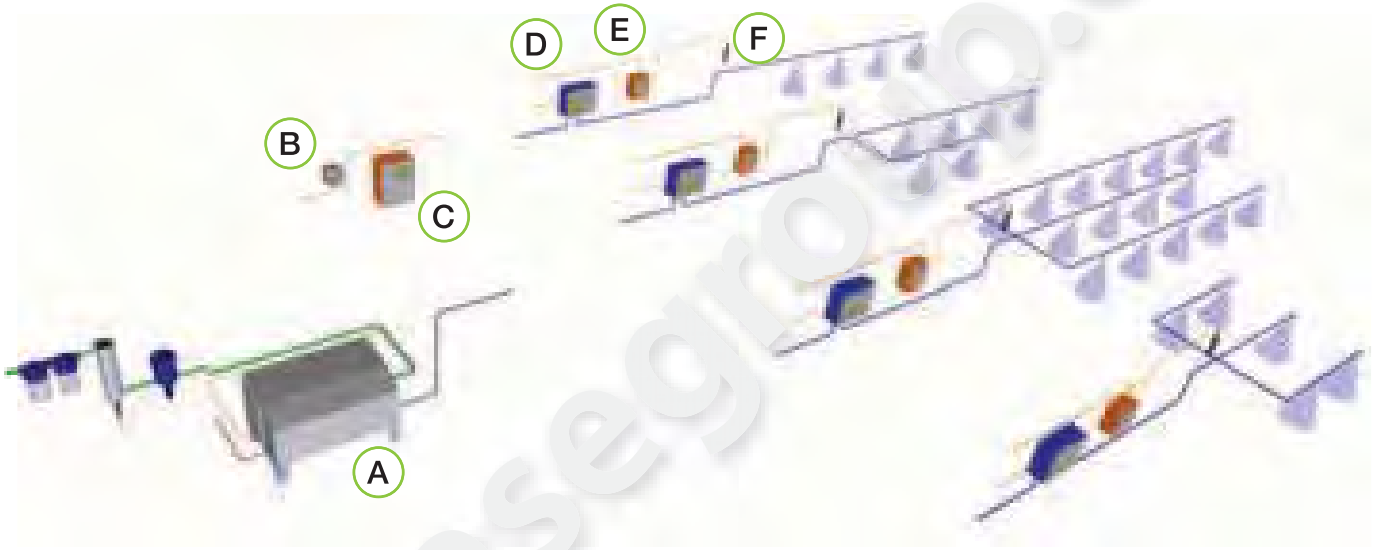

a. Туманный модуль
b. Управляющая панель 4:20мА
c. Управляющая панель для линий тумана
d. Электромагнитный клапан комплект
e. Пульт дистанционного управления
f. Датчик влажности

Технические характеристики

Fog 70 Basico VAR 2 состоит из:

- Корпус изготовлен из оцинкованной стали, с покрытием из нержавеющей стали;
- Насос с распределительным валом с тремя поршнями из керамики, латунной головой, с высокой механической прочностью.
- Электродвигатель 1450 об/мин, 3x400 В, 50 Гц, электрически вентилируемый особо эффективным способом.
- Встроенный разгрузочный клапан.
- Входной клапан воды 1/2 ".
- Датчик давления 4:20 мА 0-100 бар
- Электрическая панель F100-timer 4:20 мА, который контролирует и регулирует мощность двигателя, рабочее давление, и инвертор

- **Размеры упаковки**:
  a 90 см-3.5"
  b 60 см-2.3"
  c 80 см-3.1"

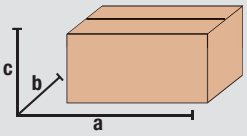

Компоненты и дополнительные аксессуары

Аргументы	*Стр*
• Магистраль из нержавеющей стали AISI 304 ø9,5 мм-3/8", соединения из латуни	158
• Магистраль из нержавеющей стали AISI 304 ø12 мм, соединения из латуни и нерж. AISI 304	159
• Дополнение - комплект соединения, комплект завершения магистрали и электроклапан	163
• Дополнения - дозаторные помпы	164
• Дополнения - внешние устройства	165
• Дополнения - фильтры на входе воды	167
• Распылительные форсунки	168
• Распылительные форсунки - аксессуары и спейиальные соединения	169

Copyright ©2013 Idrobase Group. All rights reserved.

Сделанные на заказ Multi-Zone системы

Благодаря широкому ассортименту моделей и аксессуаров, мы предлагаем Вам создать Multi-Zone систему с переменным расходом потока воды, которая полностью отвечает вашим требованиям.
Вы можете выбирать между различными вариантами, создавая различные комбинации.
С полуавтоматическим в полностью автоматическом управлением туманные системы позволяют контролировать как минимум две и как максимум шестнадцать независимых зон.

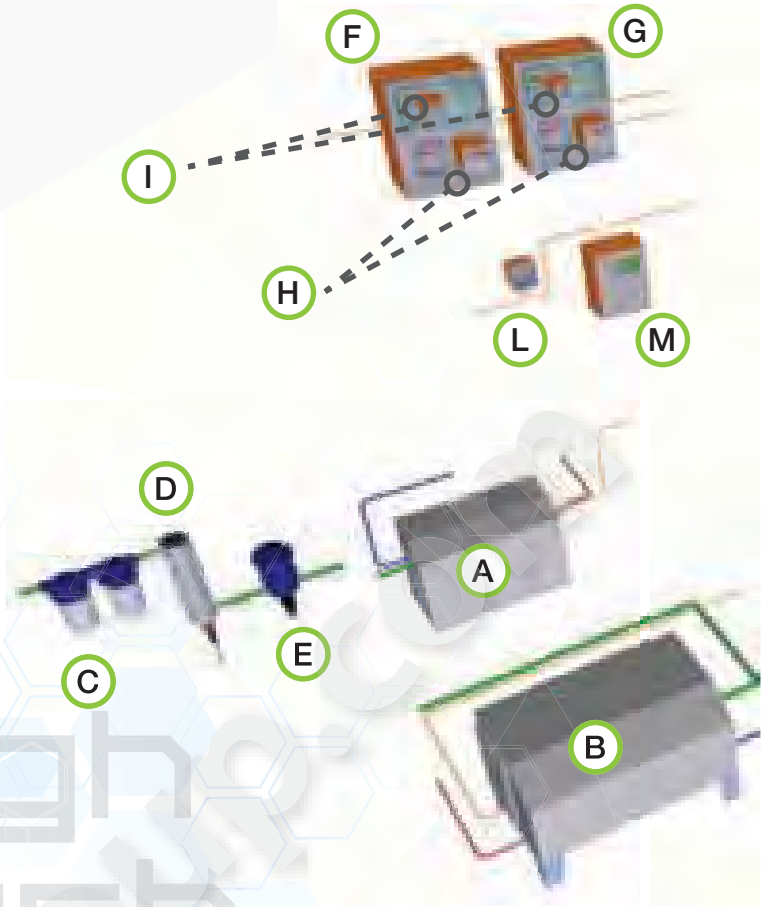

A Fog 70 Ambiente

Код	Модель	* № форсунок	Давление	** Пропускная способность воды	Потребляемая мощность	Размеры (Д x Ш x В) см	Вес
ZX.8109	F100-A1	5-21	30-100 бар	0,3-1 л/мин	кВт 1,5 (1x230 В)	56 x 26,5 x 40	г 52000
ZX.8110	F100-A2	16-55	30-100 бар	0,8-2,7 л/мин	кВт 1,5 (1x230 В)	56 x 26,5 x 40	г 52000
ZX.8111	F100-A4	22-80	30-100 бар	1,1-3,8 л/мин	кВт 1,5 (1x230 В)	56 x 26,5 x 40	г 54000
ZX.8112	F100-A6	36-120	30-100 бар	1,7-5,6 л/мин	кВт 2,2 (1x230 В)	56 x 26,5 x 40	г 66000
ZX.8113	F100-A8	52-170	30-100 бар	2,4-8 л/мин	кВт 2,2 (1x230 В)	56 x 26,5 x 40	г 68000

** Максимальное количество форсунок расчитано, используя форсунку пропускной способности 15 (0,046 л/мин)*
*** Давление и подача изменяются, когда изменяются данные температуры и влажности среды..*

B Fog 70 Var 2

Код	Модель	* No. форсунок мин-макс	** Пропускная способность мин-макс	Давление мин-макс	Мощность	Размеры Ш x Д x В	Вес
ZX.8044	FOG 70 VAR2 - 6,5	5 - 21	1,3 - 6,5 л/мин	30-70 бар	KB 3 (3x400 В)	45x78x50	г 65000
ZX.8045	FOG 70 VAR2 - 8	16 - 55	1,6 - 8 л/мин	30-70 бар	KB 3 (3x400 В)	45x78x50	г 65000
ZX.8046	FOG 70 VAR2 - 11	22 - 80	2,2 - 11 л/мин	30-70 бар	KB 3 (3x400 В)	45x78x50	г 68000
ZX.8048	FOG 70 VAR2 - 13	36 - 120	2,6 - 13 л/мин	30-70 бар	KB 3 (3x400 В)	45x78x50	г 68000
ZX.8047	FOG 70 VAR2 - 15	52 - 170	3 - 15 л/мин	30-70 бар	KB 3 (3x400 В)	45x78x50	г 68000
ZX.8049	FOG 70 VAR2 - 21	95 450	4,5- 21 л/мин	30-70 бар	KB 4 (3x400 В)	45x78x50	г 75000

** Максимальное количество форсунок расчитано, используя форсунку пропускной способности 15 (0,046 л/мин)*
*** Давление и подача изменяются, когда изменяются данные температуры и влажности среды..*

Copyright ©2013 Idrobase Group. All rights reserved.

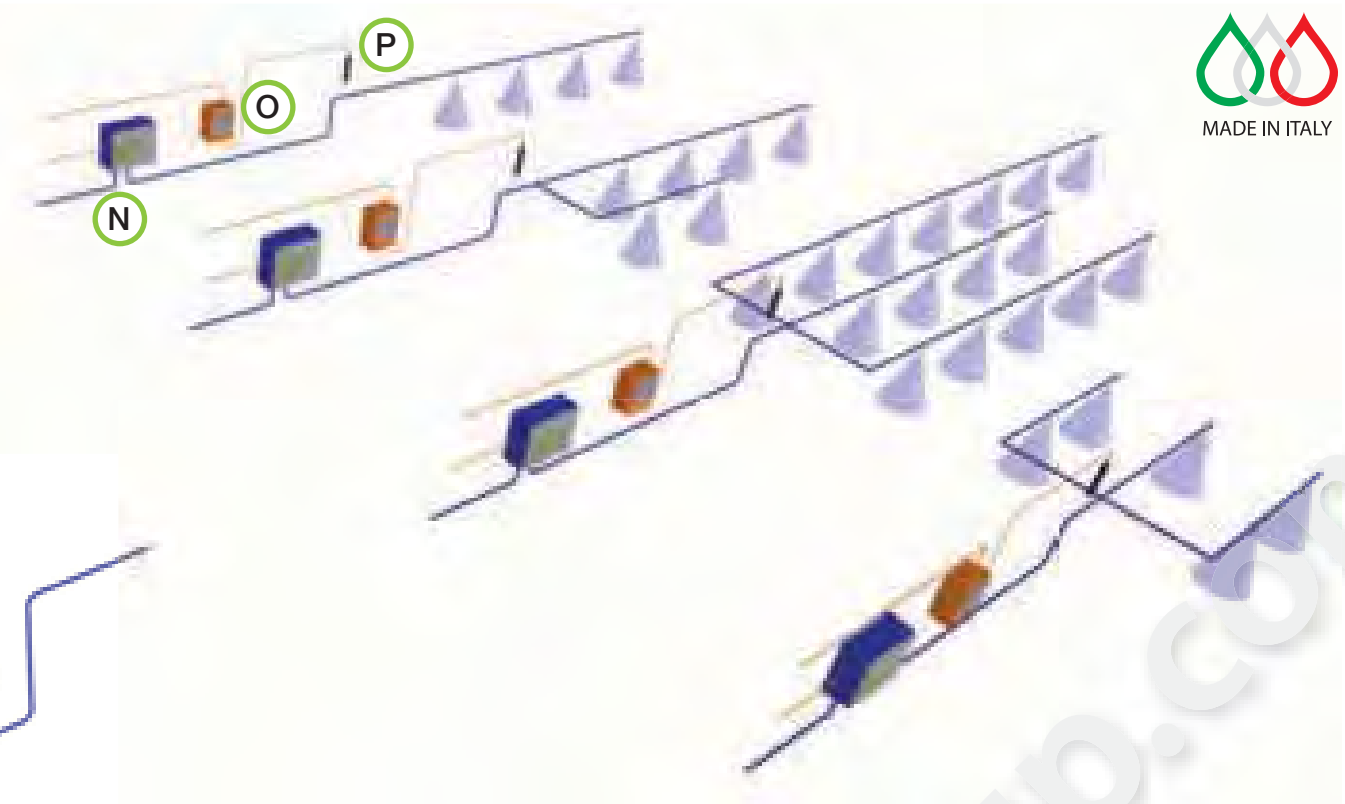

MADE IN ITALY

CE

idrotech

IT.0275 (F)

Master панель для управления 4 зонами: ON/OFF +РУЧ/АВТ + дисплей для контроля линий тумана с инвертером (Fog 70 Ambiente/Fog 70 Var 2)

IT.0276 (G)

Slave панель для добавления дополнит. количества зон: ON/OFF + MAN/AUT + дисплей

IT.0205 (H)

Duty/cycle MULTI-TIMER для управления 4 зонами с дисплеями для Master и Slave панелей.

IT.0207 (I)

Multi-clock комплект для управления 4 зонами с дисплеями для Master и Slave панелей.

ZX.0373-B (L)

Управляющая панель F100/таймер для контроля с инвертером (Fog 70 Ambiente/Fog 70 Var 2)

ELE.0021 (M)

Панель для управления электромагнитным клапаном комплект "Y" для 2 зон.

ELE.0022

Панель для управления электромагнитным клапаном комплект "Y" для 3 зон.

ZX.1132 (N)

Комплект клапан "Y", 24 В для управления системой тумана с одной зоной.

ZX.1157

комплект клапан "Y", 230 В для управления системой тумана с одной зоной.

IT.0104 (O)

Термостат удаленного доступа - идеален для управления и поддержания желаемой температуры в закрытом помещении

IT.0105 (O)

Гигростатудаленного доступа - идеален для управления и поддержания желаемой влажности в закрытом помещении

IT.0137 (P)

Датчик влажности - PERFECT PROBE
4:20мА
RH 20% ÷ 90%

ZX.0696-7 (C)

Комплект водяных фильтра 7 " для туманных модулей до 6 л/мин. В комплекте: картридж 1 мкн, картридж полифосфатный

ZX.1618 (C)

Комплект водяных фильтра Комплект "A" 10 " G 3/4" M-M для туманных модулей до 30 л/мин. В комплекте: 2 датчика, кронштейн и 2 картриджа (1-3 мкн и 5 мкн).

ZX.0695-7UV (C) (D)

Комплект водяных фильтра 7 " для туманных модулей до 6 л/мин. В комплекте: картридж 1 мкн, картридж полифосфатный. UV-300 Steriziler, настенный кронштейн, перехват клапана

IT.0315 (D)

УФ-стерилизатор воды CX1 ECO TRONIC
1 M^3/ ч
Пропускн.спос: 1000 л/ч
Соединения: ½" M-M
Макс давление: 7-10 бар
Мощность: 230В – 50Гц

DOS.D25RE2 (E)

Дозирующий насос Dosatron

Процент дозировки 0,2% - 2%
0,3 – 6 бар
Пропускн.спос 0,5 – 40 л/мин
Макс 40°C
Мин 5°C

Copyright ©2013 Idrobase Group. All rights reserved.

idrotech

FOG 100 Ambiente

MADE IN ITALY

- *Бесшумная*
- *Не передает вибраций*

Система распыления воды 100 бар, с переменной пропускная способностью, высокотехнологичное оздоровление

Оздоровительный климат

Ambiente F100 - это революционное устройство производства Idrotech для охлаждения в бытовом секторе. Благодаря революционной высокотехнологичной электронной системе преобразует систему увлажнения в инновационную систему охлаждения.
Чрезвычайно эффективна для охлаждения заведений на открытом воздухе, таких как бар, ресторан, бассейн, дискотека, луна-парк.

Разное **давление** и **расход воды** в зависимости от условий и ценностей окружающей среды для поддержания желаемого **благополучия**

Деталь боковой панели с вентиляторами и подключение к удаленному блоку управления модуля fog 100 Ambiente

Деталь патрубка входа и выхода воды модуля fog 100 Ambiente

Пульсирующим "сердцем" fog 100 Ambiente является новое программное обеспечение от Idrotech

Скоро! Робот кондиционирования

Освежает, удаляет пыль, увлажняет, наполняет ароматом среду пребывания, превращая жаркое лето в приятную весну.
Называется **Fog 100 Ambiente** и представляет собой инновационную систему, которая, благодаря революционной высокотехнологичной электронной системе, контролирует уровень температуры и влажность, мгновенно модулируя уровень распыления воды.
Это последнее пополнение Gruppo Idrobase, которая вместе со своим партнером компанией Idrotech представляет его на международных рынках.

Преимущества " Made in Italy"

Idrobase Group имеет двадцать лет опыта в области разработки и производства распылительных систем. Логотип "Made in Italy" обусловлен высококачественными материалами, а также высоким уровнем ноу-хау, достигнутым персоналом компании. Этот выбор дал нам возможность находить инновационные решения, реагировать на потребности наших клиентов и постоянно меняющегося рынка.

Copyright © 2013 Idrobase Group All rights reserved

Технические параметры

Код	Модель	* № форсунок	Давление	** Пропускная способность воды	Потребляемая мощность	Размеры (Д x Ш x В) см	Вес
ZX.8109-S	F100-F 17	5-17	30-100 бар	0,3-1 л/мин	КВт 1,5 (1x230 В)	56 x 26,5 x 40	г 52000
ZX.8110-S	F100-F 40	14-40	30-100 бар	0,8-2,7 л/мин	КВт 1,5 (1x230 В)	56 x 26,5 x 40	г 52000
ZX.8111-S	F100-F 60	18-60	30-100 бар	1,1-3,8 л/мин	КВт 1,5 (1x230 В)	56 x 26,5 x 40	г 54000
ZX.8112-S	F100-F 90	28-90	30-100 бар	1,7-5,6 л/мин	КВт 2,2 (1x230 В)	56 x 26,5 x 40	г 66000
ZX.8113-S	F100-F 130	40-130	30-100 бар	2,4-8 л/мин	КВт 2,2 (1x230 В)	56 x 26,5 x 40	г 68000

** Максимальное количество форсунок расчитано, использую форсунку пропускной способности 15*

*** Давление и подача изменяют когда выявляемые данные температуры и влажности среды, которую надо* обрабатывать, изменяют.

ZX.0332

г 1350

Комплект водяного входного фильтра 7” для Fog 60 бар Ventilato,
G 3/4” M-M,
с ниппелем G 3/4” П-П,
картриджем фильтра
5 микрон,
ключом
и крепежной
скобкой.

ZX.8130

г 3500

Комплект ароматизаторов, дозатор эссенций,
который можно подсоединить
к дистационному пульту
прибора fog 100 Ambiente,
активируется непосредственно
с панели управления
кнопкой ***aroma***

Технические характеристики

- **Гидравлическая система в.д. с сервомеханизмами.**
- **Группа охлаждения электродвигателя.**
- **Система электро-гидравлического функционирования и управления .**
- **Термодатчик.**
- **Датчик влажности.**
- **Силовой кабель, 3 м.**

- Размеры упаковки:
  a 75 см
  b 35 см
  c 55 см

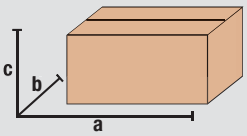

Компоненты и дополнительные аксессуары

Аргументы	Стр.
• Полиамидная магистраль ø6,35мм-1/4", соединения из никелированной латуни	154
• Полиамидная магистраль ø9,6мм-3/8", соединения из никелированной латуни	155
• Магистраль из Гриламида (вид полиамида) ø9,6 мм, соединения из нержавеющей стали AISI 316	156
• Полиамидная магистраль ø12,7 мм-1/2” и соединения из никелированной латуни	157
• Опционнol - комплект для подключения, комплект на конце линии и электромагнитные клапаны	163
• Опционно- фильтры на входе воды	167
• Распылительные форсунки	168
• Распылительные форсунки - аксессуары и спейиальные соединения	169

Copyright ©2013 Idrobase Group. All rights reserved.

idrotech

Tailor-made misting systems



IDROBASE®

PASSION FOR WATER

idrotech

FOG MAKER Elefante by idrotech

MADE IN ITALY

CE

Промышленная установка распыления *Для искуственного создания тумана Elefante 10 бар*

Elefante - гигант в распылении воды

Установки для искуственного создания тумана - это новая серия продуктов, запущенная компанией Idrotech для подавления пыли. **Elefante** имеет промышленное устройство распыления, которое через распылительные форсунки, размещенные короной на выходе мощного вентилятора, выбрасывает в воздух миллиарды мельчайших капель на расстояние до 60 метров с вращением 340 °.



Деталь горла пушки с тремя коронами форсунок в действии.

Панель управления промышленной установки удаления пыли Elefante



Деталь вентилятора, установленного на пушку промышленной установки удаления Elefante

Установка для искуственного создания тумана н.д. 10 бар

Деталь пневматической группы накачки

Гиганты распыления

Установка для искуственного создания тумана представлена на рынке двумя моделями: **"Elefante "** и **" Giraffa "**.
Elefante является самой мощной, производится в 2 вариантах, первый характеризуется короткой колонкой, второй установлен на тележку и легко перемещается.
Обе модели оснащены модулем распыления, водным фильтром, панелями управления и контроля.
Elefante - это оптимальное решение для уменьшения пыли в населенных пунктах, шахтах, карьерах, на сталелитейных заводах, стройках, электростанциях, в промышленных центрах.

Преимущества " Made in Italy"

Idrobase Group имеет двадцать лет опыта в области разработки и производства распылительных систем. Логотип "Made in Italy" обусловлен высококачественными материалами, а также высоким уровнем ноу-хау, достигнутым персоналом компании. Этот выбор дал нам возможность находить инновационные решения, реагировать на потребности наших клиентов и постоянно меняющегося рынка.

Copyright ©2013 Idrobase Group. All rights reserved.

idrobasegroup.com

Технические параметры

Code	Model	Описание	Размеры Ш x Д x В	Вес	
ZX.8501	ELEFANTE Н.Д. - неподвижная версия	Промышленная туманная система пылеподавления с распылительным модулем с короткой поддерживающей колонной, фильтром для воды, панелью управления, все это установлено на металлической основе.	120 x 160 x 220 см	кг	450
ZX.8502	ELEFANTE Н.Д. - мобильная версия	Промышленная туманная система пылеподавления с распылительным модулем, фильтром для воды, панелью управления, все это установлено на оборудованной тележке.	192 x 210 x 230 см	кг	460
ZX.8509	ELEFANTE Н.Д. - на гидравлич. колонне	Промышленная туманная система пылеподавления с распылительным модулем, гидравлической поддерживающей колонной, пультом управления все это установлено на металлической основе.	120 x 260 x 212 см	кг	700

IT.9038

Вспомогательные насосы:
Насос необходим
для достижения идеального рабочего давления,
что составляет 10 бар.
Многоступенчатый, вертикальный электрический насос
3 кВт - 400 В - 50 Гц - 120 л / м

OPTIONAL

IT.9028

Пульт с 12 клавишами,
передаточным реле и след. функциями:
-ON/OFF
- Масляный насос для управления версией с гидравлич.колоннами
- Угол поворота управления (вправо / влево)
- Вращение управления (ON / OFF)
- Угол поворота управления памятью
- Аварийная остановка контроля
- Насадки кольца активации управления-



OPTIONAL

Посмотри видео о том, как работает Fog система



156 форсунок на 3 коронах

Технические характеристики

- Рабочее давление до 10 бар
- К-во форсунок (3 короны с 52 форсунками), 156
- Максимальная крытая площадь около 10.700 м^2
- Расход воздуха, 28.500 м^3/ч
- Расход воды (с 5, 10 и 15 форсунками)

Давление	бар	3	4	5	10*
Минимальный расход	л/мин	8,5	9,6	10,6	14,8
Максимальный расход	л/мин	52,6	60,5	68,2	97,5

**Рабочее давление: минимум 3 бара, идеально 10 бар*

- Установленная мощность, 11 кВт
- Мощность, 400 В-50 Гц
- Класс защиты IP55
- Поле вращения, 340 °
- Подъем, -20° +45°
- Диаметр вентилятора, 660 мм

- 2800 об/мин.
- Длина струи около 60 м
- Уровень шума < v93 Lwa
- Выключатель ON / OFF
- Поворот стрелы влево - вправо

- Подъем
- Счетчик импульсов для программирования угла
- Пуск вентилятора
- Пуск водоснабжения (дизель насос / электроклапаны)
- Нагревание короны форсунок
- Ночной свет
- Дистанционный пульт управления

idrobasegroup.com

Copyright ©2013 Idrobase Group. All rights reserved.

idrotech

FOG MAKER Giraffa

by idrotech

MADE IN ITALY

CE

Промышленная установка распыления *Для искуственного создания тумана Giraffa 10 бар*

Giraffa, распыление на большой высоте

Установка для искуственного создания тумана – это новый продукт, выпущенный компанией Idrotech. Удаление пыли является основным применением **Giraffa** - промышленное устройство распыления через форсунки, размещенные короной на выходе мощного вентилятора, выбрасывает в воздух миллиарды мелких капель на высоте, в зависимости от модели, 5 метров и 25 метров с полем вращения 340 °.

Деталь горла пушки с двумя коронами форсунок в действии.



Деталь вентилятора, установленного на пушку промышленной установки удаления Giraffa



Панель управления промышленной установки удаления пыли Giraffa

Установка для искуственного создания тумана н.д. 10 бар

Деталь пневматической группы гидравлического рычага.

Гиганты, но "подвижные"

Giraffa серии **Установок для искуственного создания тумана**, несомненно, самый "подвижный" прибор. Это изумительная распылительная машина для удаления пыли там, где классическая установка не в состоянии дать сколько-нибудь значительные результаты. Производится в 6 различных моделях для любых нужд. **Giraffa** в гидравлической версии может «коснуться неба» на высоте до 5 метров и уничтожить даже самую тонкую пыль, что особенно актуально в шахтах, карьерах, на сталелитейных заводах, стройках, электростанциях, в промышленных центрах, такая пыль стремится рассеяться в воздухе в ущерб обществу.

Преимущества " Made in Italy"

Idrobase Group имеет двадцать лет опыта в области разработки и производства распылительных систем. Логотип "Made in Italy" обусловлен высококачественными материалами, а также высоким уровнем ноу-хау, достигнутым персоналом компании. Этот выбор дал нам возможность находить инновационные решения, реагировать на потребности наших клиентов и постоянно меняющегося рынка.

Copyright 2013 Idrobase Group - All rights reserved

Низкое давление

Технические параметры

Код	Модель	Описание	Размеры (Д x Ш x В) см	Вес
ZX.8503	НЕПОДВИЖНЫЙ GIRAFFA 115	Промышленное устройство распыления для пылеподавления с модулем распыления, колонной высотой 115 см, водным фильтром, панелью управления и контроля , все оборудование установлено на бетонное основание.	80 x 100 x 245	кг . 210
ZX.8504	НЕПОДВИЖНЫЙ GIRAFFA 300	Промышленное устройство распыления для пылеподавления с модулем распыления, колонной высотой 300 см, водным фильтром, панелью управления и контроля , все оборудование установлено на бетонное основание.	80 x 100 x 510	кг . 280
ZX.8506	ПОДВИЖНЫЙ GIRAFFA 115	Промышленное устройство распыления для пылеподавления с модулем распыления, колонной высотой 115 см, водным фильтром, панелью управления и контроля , все оборудование установлено на основание с колесами.	192 x 210 x 273	кг 400
ZX.8507	НЕПОДВИЖНЫЙ GIRAFFA ГИДРАВЛИЧЕСКИЙ	Промышленное устройство распыления для пылеподавления с модулем распыления, гидравлической колонной, водным фильтром, панелью управления и контроля , все оборудование установлено на бетонное основание.	120 x 210 x 190	кг. 600

IT.9027

Вспомогательные насосы:
Насос необходим
для достижения идеального рабочего давления,
что составляет 10 бар.
Многоступенчатый, вертикальный
электрический насос
3 кВт - 400 В - 50 Гц - 70 л / м

OPTIONAL

IT.9028

Пульт с 12 клавишами,
передаточным реле и след. функциями:
-ON/OFF
- Масляный насос для управления версией с гидравлич.колоннами
- Угол поворота управления (вправо / влево)
- Вращение управления (ON / OFF)
- Угол поворота управления памятью
- Аварийная остановка контроля
- Насадки кольца активации управления-

OPTIONAL

Стройплощадки и рудники, накопители отходов под открытым ебом,большие промышленные объекты- идеальные места для приложения "гигантов" распыления.

Технические характеристики

- Рабочее давление до 10 бар
- К-во форсунок (2 короны с 32 форсунками), 64
- Максимальная крытая площадь около 1850 м²
- Расход воздуха, 9300 м³/ч
- Расход воды (с 5, 10 и 15 форсунками)

Давление	бар	3	4	5	10*
Минимальный расход	л/мин	5,3	6,0	6,6	9,2
Максимальный расход	л/мин	21,6	24,8	28	40,0

**Рабочее давление: минимум 3 бара, идеально 10 бар*

- Установленная мощность, 3 кВт
- Мощность, 400 В-50 Гц
- Класс защиты IP55
- Поле вращения, 340 °
- Подъем, -20° +45°
- Диаметр вентилятора, 410 мм
- 2800 об/мин.
- Длина струи около 25 м
- Уровень шума < 93 Lwa
- Выключатель ON / OFF
- Вращение влево/вправо, поворот вниз/вверх
- Счетчик импульсов для программирования угла
- Пуск вентилятора
- Пуск водоснабжения (дизель насос / электроклапаны)
- Маячок с зуммером
- Нагревание короны форсунок
- Ночной свет
- Пульт дистанционного управления

Copyright ©2013 Idrobase Group. All rights reserved.

idrotech

FOG MAKER 50 bar

by idrotech

MADE IN ITALY

CE

Промышленная установка распыления *Для искуственного создания тумана Giraffa и Elefante 50 бар*

Один клиент - один рынок

Установки для искуственного создания тумана высокого давления обладают именно такой характеристикой, то есть все они имеют возможность персонализации в зависимости от потребностей клиента-пользователя. **Elefante** и **Giraffa** высокого давления не имеют конкретной модели, но имеют общую характеристику, такую как области применения: в шахтах, карьерах, на сталелитейных заводах, стройках, электростанциях, в промышленных центрах.



Деталь горла пушки с двумя коронами форсунок в действии.



Панель управления промышленной установки удаления пыли Giraffa

Деталь группы насос-мотор Spara Nebbia в.д.



установка для искуственного создания тумана н.д. 50 бар

Деталь гидравлического движения для вращения Spara nebbia Giraffa в.д.

Почему именно трансформеры

Elefante и **Giraffa** высокого давления из серии **Установок для искуственного создания тумана** - настоящие "трансформеры": еще раз повторимся: это не готовые статичные модели, поскольку они всех сферах используется по-разному - они адаптируются к потребностям отдельных клиентов. Обычно речь идет о значительном капиталовложении, поэтому решение о приобретении окончательного варианта не может быть предоставлено воле случая.

Преимущества " Made in Italy"

Idrobase Group имеет двадцать лет опыта в области разработки и производства распылительных систем. Логотип "Made in Italy" обусловлен высококачественными материалами, а также высоким уровнем ноу-хау, достигнутым персоналом компании. Этот выбор дал нам возможность находить инновационные решения, реагировать на потребности наших клиентов и постоянно меняющегося рынка.

Copyright ©2013 Idrobase Group. All rights reserved

idrobase group.com

Высокое давление

Технические параметры

Код	Модель	Описание	Размеры Ш x Д x В	Вес	
ZX.8511	GIRAFFA неподвиж.версия в.д. 115	Промышленное устройство распыления для пылеподавления с модулем распыления, колонной высотой 115 см, водным фильтром, панелью управления и контроля, все оборудование установлено на металическое основание + насос высокого давления	80 x 100 x 220	кг	245
ZX.8512	GIRAFFA полочная версия в.д. 115	Промышленное устройство распыления для пылеподавления с модулем распыления, колонной высотой 115 см, водным фильтром, панелью управления и контроля, все оборудование установлено на металическое основание + насос высокого давления	70 x 180 x 205	кг	250
ZX.8508	GIRAFFA мобильная версия в.д. 115	Промышленное устройство распыления для пылеподавления с модулем распыления, колонной высотой 115 см, водным фильтром, панелью управления и контроля, все оборудование установлено на колесах + насос высокого давления	192 x 210 x 273	кг	400
ZX.8515	GIRAFFA автономная гидравлич. версия в.д.	Промышленное устройство распыления для пылеподавления с модулем распыления, гидравлической колонной, водным фильтром, панелью управления и контроля, все оборудование установлено на металическое основание + насос высокого давления	130 x 200 x 210	кг	620

WFM.09354

OPTIONAL

Максимальная мощность трех фаз 13,2 кВт
- Максимальная мощность одно фазы 4,4 кВт
- Двигатель с водяным охлаждением 1500 об/мин
- Электрический запуск
- Встроенный аккумулятор
- Дизельное топливо
- Емкость бака 46 л
- 11 часов работы- 75% заряда
- Звукоизоляция 69 дБ на расстояние 7 м
- Размеры 1480/680/1140Н
- Вес 480 кг
- Электрическая панель ON / OFF с ключом, 2 ЕЕС поршня, магнитотепловая защита, аварийная кнопка, дисплей

IT.9028

OPTIONAL

Пульт с 12 клавишами, передаточным реле и след. функциями:
-ON/OFF
- Масляный насос для управления версией с гидравлич.колоннами
- Угол поворота управления (вправо / влево)
- Вращение управления (ON / OFF)
- Угол поворота управления памятью
- Аварийная остановка контроля
- Насадки кольца активации управления-



Посмотри видео о том, как работает Fog система

64 форсунок на 2 коронах

Технические характеристики

- Давление 50 бар
- К-во форсунок (2 короны с 32 форсунками), 64
- Максимальная площадь покрытия около 1850 м^2
- Расход воздуха, 9300 м^3/ч
- Мощность:
  - вентилятор 3 кВт
  - нагревания короны 0,8 кВт
  - насосный модуль 11 л/мин, 1,5 кВт
- 2800 об/мин
- Мощность, 400 В-50 Гц
- Класс защиты IP55
- Поле вращения, 340 °
- Диаметр вентилятора, 410 мм
- Площадь покрытия 25 м
- Уровень шума < 93 Lwa
- Подъем, -20° +45°
- Выключатель ON / OFF
- Вращение влево/вправо
- Счетчик импульсов для программирования угла
- Пуск вентилятора
- Таймер пауза /работа
- Маячок с зуммером
- Ночной фонарь
- Пульт дистанционного управления

idrobasegroup.com

Copyright ©2013 Idrobase Group. All rights reserved.

idrotech

FOG MAKER 50 bar

by idrotech

MADE IN ITALY

CE

Туманные установки Giraffa и Elefante 50 бар

Пульт дистанционного управления с 12 клавишами и передаточным реле

Один клиент - один рынок

Установки для искуственного создания тумана высокого давления обладают именно такой характеристикой, то есть все они имеют возможность персонализации в зависимости от потребностей клиента-пользователя.
Elefante и **Giraffa** высокого давления не имеют конкретной модели,
но имеют общую характеристику,
такую как области применения:
в шахтах, карьерах, на сталелитейных заводах, стройках, электростанциях,
в промышленных центрах.

Преимущества " Made in Italy"

Idrobase Group имеет двадцать лет опыта в области разработки и производства распылительных систем. Логотип "Made in Italy" обусловлен высококачественными материалами, а также высоким уровнем ноу-хау, достигнутым персоналом компании. Этот выбор дал нам возможность находить инновационные решения, реагировать на потребности наших клиентов и постоянно меняющегося рынка.

Copyright ©2013 Idrobase Group. All rights reserved

Idrobase-group.com

Технические параметры

Код	Модель	Описание	Размеры Д x Ш x В см	Вес
ZX.8514	В.Д. ELEFANTE ПОЛОЧНЫЙ	Промышленная туманная система пылеподавления с распылительным модулем с короткой поддерживающей колонной, фильтром для воды, панелью управления, все это установлено на металлической основе+ туманный модуль в. д.	90 x 200 x 180	кг 350
ZX.8513	В.Д. ELEFANTE НА ГИДРАВЛИЧ. КОЛОННЕ	Промышленная туманная система пылеподавления с распылительным модулем с гидравлич. короткой поддерживающей колонной, фильтром для воды, панелью управления, все это установлено на металлической основе + туманный модуль в. д.	120 x 260 x 212	кг 700
ZX.8510	В.Д. ELEFANTE МОБИЛЬНАЯ АВТОНОМНАЯ ВЕРСИЯ, НА ГИДРАВЛИЧ. КОЛОННЕ	Промышленная туманная система пылеподавления с распылительным модулем с гидравлич. короткой поддерживающей колонной, фильтром для воды, панелью управления, все это установлено на колеса + туманный модуль в. д.+ емкость 1000 л	240 x 170 x 240	кг 2300

WFM.09286

OPTIONAL



Максимальная мощность трех фаз 18,6 кВт
- Максимальная мощность одной фазы 6,1 кВт
- Двигатель с водяным охлаждением 1500 об/мин
- Электрический запуск
- Встроенный аккумулятор
- Дизельное топливо
- Емкость бака 46 л
- 11 часов работы- 75% заряда
- Звукоизоляция 69 дБ на расстояние 7 м
- Размеры 1480/680/1140Н
- Вес 480 кг
- Электрическая панель ON / OFF с ключом, 2 EEC поршня, магнитотепловая защита, аварийная кнопка, дисплей - AREP system Это делает мощность в три раза сильнее при запуске и для 10"

IT.9028

OPTIONAL

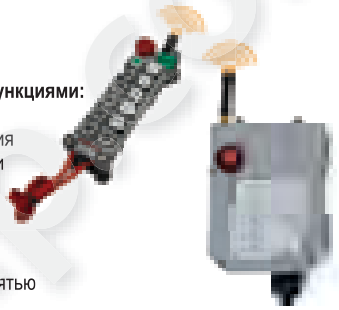

Пульт с 12 клавишами, передаточным реле и след. функциями:
-ON/OFF
- Масляный насос для управления версией с гидравлич.колоннами
- Угол поворота управления (вправо / влево)
- Вращение управления (ON / OFF)
- Угол поворота управления памятью
- Аварийная остановка контроля
- Насадки кольца активации управления-

Технические характеристики

- Давление 50 бар
- К-во форсунок (3 короны с 52 форсунками), 156
- Максимальная крытая площадь около 10700м^2
- Расход воздуха, 28500 м^3/ч
- Мощность:
  - вентилятор 11 кВт
  - нагревания короны 11 кВт
  - насосный модуль 33 л/мин, 4 кВт (zx.8510- 21л/мин, 4 кВт)
- 2800 об/мин
- Мощность, 400 В-50 Гц
- Класс защиты IP55
- Поле вращения, 340 °
- Диаметр вентилятора, 660 мм
- Длина струи около 60 м
- Уровень шума < 93 Lwa
- Подъем, -20° +45°
- Выключатель ON / OFF
- Вращение влево/вправо
- Счетчик импульсов для программирования угла
- Пуск вентилятора
- Маячок с зуммером
- Ночной фонарь
- Пульт дистанционного управления

idrobasegroup.com

Copyright ©2013 Idrobase Group. All rights reserved.

idrotech

Tailor-made misting systems

Copyright ©2011 Idrotech. All rights reserved.

IDROBASE®
PASSION FOR WATER

Полиамидная линия
• *60 бар, ø6,35 мм-1/4” - **шланг в.д.***

MADE IN ITALY



Пример монтажа полиамидной линии, ø6,35 мм-1/4” .

Давление, создаваемое руками, является достаточным для соединения, нет необходимости в специальных приспособлениях

Металлические зажимы внутри соединения не позволяют шлангу сниматься

IT.0250 г 640

Полиамидный шланг в.д. ø6,35 мм - 1/4”, моток 25 м

IT.0251 г 20

Полиамидный шланг в.д. ø6,35 мм - 1/4”, хлыст 750 мм

LG.30007100 г 25

Зажим для шланга из полиамида, ø2-12 мм.

CLA.PAS006 г 7

Держатель шлангов, нержавеющая сталь с резиновыми элементами, для фиксирования полиамидного шланга ø6,35 мм - 1/4”.

ZX.0660-14 г 190

Шаровой клапан G 1/4” M-M, включает быстроразъемные соединения ø6,35 мм-1/4” для перехвата линии в.д.

Полиамидная линия
• *60 бар, ø6,35 мм-1/4” - **Быстроразъемные соединения***

MADE IN ITALY

IT.0330 г 20

Быстроразъемное стартовое соединение, из никелированной латуни, 1/4”Резьба П-ø6,35 мм-1/4”.

IT.0331 г 20

Быстроразъемное соединение держателя форсунки, из никелированной латуни, ø6,35 мм-1/4”.

1 отверстие с резьбой 10/24UNC/2A

IT.0332 г 10

Быстроразъемное соединение держателя форсунки завершения линии из никелированной латуни, ø6,35 мм-1/4”.



1 отверстие с резьбой 10/24UNC/2A

IT.0333 г 20

Быстроразъемное соединение шлангов, из никелированной латуни, ø6,35 мм-1/4”.

IT.0334 г 30

Быстроразъемное соединение шлангов, из никелированной латуни, переходное соединение от ø6,35 мм-1/4”. в ø9,6 мм-3/8”.

IT.0335 г 20

Быстроразъемное угловое соединение шлангов из никелированной латуни, ø6,35 мм-1/4”.

IT.0336 г 20

Быстроразъемное «Т»-образное соединение шлангов из никелированной латуни, ø6,35 мм-1/4”.

IT.0337 г 40

Быстроразъемное крестовое соединение шлангов из никелированной латуни, ø6,35 мм-1/4”.

IT.0338 г 10

Заглушка завершения линии из никелированной латуни.

Полиамидная линия
• *100 бар, ø9,6 мм-3/8”- **шланг в.д.***

MADE IN ITALY

Пример монтажа полиамидной линии, ø9,6 мм-3/8” .

Давление, с оздавемое руками, является достаточнымдля соединения, нет необходимостив специальных приспособлениях.Металлические зажимы внутри соединения не позволяют шлангу сниматься

IT.0011 г 45

Полиамидный шланг в.д. ø9,6 мм - 3/8”, хлыст 750 мм.

IT.0097 г 135

Полиамидный шланг в.д. ø9,6 мм - 3/8”, хлыст 3000 мм

IT.0278 г 5250

Полиамидный шланг в.д. ø9,6 мм - 3/8”, моток 100 м.
(максимальное давление 100 бар)

IT.0279

LG.30007100 г 25

Зажим для шланга из полиамида, ø2-12 мм.

CLA.PAS008 г 7

Держатель шлангов, нержавеющая сталь с резиновыми элементами, для фиксирования полиамидного шланга ø9,6x5 мм-3/8”

WU.0001 г 600

Комплект крестовых винтов из нержавеющей стали, включают прокладки ø5 мм для фиксации CLA.PAS008

Количество 2 x 200

ZX.0524-38

ZX.0519 г 160

Комплект завершения линии в.д. с автоматической разгрузкой, разгрузочным клапаном и прозрачным шлангом 1500 мм.

ZX.0905 г 820

Комплект подачи воды н.д., включает шланг н.д. 3 м, 2 быстроразъемных соединения мама для шланга

Полиамидная линия
• *60 бар, ø9,6 мм-3/8”- **Быстроразъемные соединения***

MADE IN ITALY

IT.0339 г 90

Быстроразъемное стартовое соединение из никелированной латуни G 1/4” П-ø9,6 мм-3/8”.

IT.0340 г 35

Быстроразъемное соединение держателя форсунки из никелированной латуни, ø9,6 мм-3/8”.

1 отверстие с резьбой 10/24UNC/2A

IT.0341 г 35

Быстроразъемное соединение держателя форсунки из никелированной латуни, ø9,6 мм-3/8”.

2 отверстие - 120° с резьбой 10/24UNC/2A

IT.0342

IT.0343

IT.0344

IT.0345

IT.0347

Полиамидная 12 (Гриламид) линия
• *60 бар, ø9,6 мм-3/8”- **шланг в.д.***

MADE IN ITALY



Пример монтажаполиамидной линии 12 (Гриламид).

Давление, создаемое руками, является достаточным для соединения, нет необходимости в специальных приспособлениях.
Металлические зажимы внутри соединения не позволяют шлангу сниматься

IT.0076 г 45

Полиамидный шланг в.д. 12 (гриламид),
ø9,5 мм - 3/8”,
хлыст 750 мм

IT.0077 г 135

Полиамидный шланг в.д. 12 (гриламид),,
ø9,5 мм - 3/8”,
хлыст 3000 мм.

IT.0079 г 1475

Полиамидный шланг в.д. 12 (гриламид),,
ø9,5 мм - 3/8”,
моток 25 м.

IT.0078 г 5900

Полиамидный шланг в.д. 12 (гриламид),,
ø9,5 мм - 3/8”,
моток 100 м.

LG.30007100 г 25

Зажим для шланга из полиамида, ø2-12 мм.

IT.0080 г 7

Держатель шлангов, нержавеющая сталь с резиновыми элементами, для фиксирования полиамидного шланга 12 (гриламид), ø9,5x5 мм-3/8”.

WU.0001 г 600

Комплект крестовых винтов из нержавеющей стали, включают прокладки ø5 мм для фиксации IT.0080

Количество 2 x 200

ZX.0566 г 190

Шаровой клапан G 3/8” M-M, включает быстроразъемные соединения ø9,5 мм-3/8” для перехвата линии в.д.

Полиамидная 12 (Гриламид) линия
• *60 бар, ø9,6 мм-3/8”- **Быстроразъемные соединения***

MADE IN ITALY

IT.0339-SS г 90

Быстроразъемное стартовое соединение из нер жавеющей стали AISI 316,
1/4” П-BSPT-ø9,6 мм-3/8”

IT.0340-SS г 35

Быстроразъемное соединение держателя форсунки из нержавеющей стали AISI 316,
ø9,5 мм-3/8”

1 отверстие с резьбой 10/24UNC/2A.

IT.0342-SS г 25

Быстроразъемное соединение держателя форсунки завершения линии из нержавеющей стали AISI 316, ø9,5 мм-3/8”

1 отверстие с резьбой 10/24UNC/2A.

Форсунки находятся на стр. **168**

IT.0343-SS г 30

Быстроразъемное соединение шлангов из нержавеющей стали AISI 316,
ø9,5 мм-3/8”

IT.0344-SS г 45

Быстроразъемное угловое соединение шлангов из нержавеющей стали AISI 316,
ø9,5 мм-3/8”

IT.0345-SS г 60

Быстроразъемное «Т»-образное соединение шлангов из нержавеющей стали AISI 316,
ø9,5 мм-3/8”

IT.0347-SS г 15

Заглушка завершения линии из нержавеющей стали AISI 316.

Copyright ©2013 Idrobase Group. All rights reserved.

Полиамидная линия
• *60 бар, ø12,7 мм-1/2”- **шланг в.д.***

MADE IN ITALY



Давление, создаваемое руками, является достаточным для соединения, нет необходимости в специальных приспособлениях. Металлические зажимы внутри соединения не позволяют шлангу сниматься

Пример монтажа полиамидной линии

ВАЖНО !!!
Если поток воды под давлением
превышает 10 л/мин,
рекомендуется использование первой линии
ø12,7x7 мм-1/2”,
и второй линии с соединениями
ø9,5x5 мм-3/8” или ø9,6x5 мм-3/8”
Максимальное давление 60 бар

IT.0022 г 45

Полиамидный шланг в.д. ø12,7 мм - 1/2”, хлыст 3000 мм

IT.0023 г 5400

Полиамидный шланг в.д. ø12,7 мм - 1/2”, моток 50 м.

LG.30007100 г 25

Зажим для шланга из полиамида, ø2-12 мм.

CLA.PAS012 г 10

Держатель шлангов, нержавеющая сталь с резиновыми элементами, для фиксирования полиамидного шланга, ø12,7 мм-1/2”.

WU.0001 г 600

Комплект крестовых винтов из нержавеющей стали, включают прокладки ø5 мм для фиксации CLA.PAS012



Количество 2 x 200

ZX.0523-12 г 750

Шаровой клапан G 1/4” M-M, включает быстроразъемные соединения ø12,7 мм-1/2” для перехвата линии в.д.



Полиамидная линия
• *60 бар, ø12,7 мм-1/2” - **Быстроразъемные соединения***

MADE IN ITALY

IT.0348 г 50

Быстроразъемное стартовое соединение из никелированной латуни, 1/2” П-ø12,7 мм-1/2”.

IT.0349 г 70

Быстроразъемное соединение шлангов из никелированной латуни, ø12,7 мм-1/2”.

IT.0350 г 80

Быстроразъемное угловое соединение шлангов из никелированной латуни, ø12,7 мм-1/2”.

Форсунки находятся на стр. **168**

IT.0351 г 140

Быстроразъемное «Т»-образное соединение шлангов из никелированной латуни, ø12,7 мм-1/2”.



IT.0352 г 120

Быстроразъемное «Т»-образное соединение шлангов из никелированной латуни, ø12,7 мм-1/2” до шланга ø9,5 мм-3/8”



IT.0353 г 50

Быстроразъемное соединение шлангов из никелированной латуни, – уменьшает выход от шланга ø12,7 мм-1/2” до шланга ø9,5 мм-3/8”.

IT.0354 г 35

Заглушка завершения линии из никелированной латуни, для быстроразъемного соединения ø12,7 мм-1/2”.

Copyright ©2013 Idrobase Group. All rights reserved.

Линия из нержавеющей стали AISI 304
• 70 бар, ø9,5x0,70 мм-3/8”- шланг в.д.

MADE IN ITALY

ВАЖНО !!!
Использование линии высокого давления из нержавеющей стали AISI 304 ***ø9,5 мм-3/8”****:*
рекомендуется для систем тумана ***с потоком воды мах 10 л/мин****.*
Для правильного монтажа линии высокого давления с оживальными соединениями необходимо использовать противозадирный спрей.
Максимальное давление 70 бар

Шланг из нержавеющей стали AISI 304 ø9,5x0,70 мм, в хлыстах

Код	Хлыст из нержавеющей стали Длина		Вес
ZX.0483	500 мм	г	90
ZX.0484	750 мм	г	135
ZX.0485	1000 мм	г	180
ZX.0486	1500 мм	г	270
ZX.0487	2000 мм	г	360
ZX.0488	3000 мм	г	540
IT.0095	6000 мм	г	1080

IT.0089 г 450

Зажим для шланга из нержавеющей стали ø3-28 мм.

IT.0090 г 985

Трубогибочный зажим для трубки из нерж. стали Ø 3/8

RR.1XSPRAY г 120

Противозадирный спрей, для корректного монтажа линии высокого давления с оживальными соединениями.

Линия из нержавеющей стали AISI 304
• 70 бар, ø9,5x0,70 мм - Оживальное соединение

IT.0062 г 40

Стартовое оживальное соединение из латуни, 1/4” M-ø9,5 мм-3/8”

IT.0063 г 40

Стартовое оживальное соединение из латуни, 1/4” П-ø9,5 мм-3/8”.

IT.0064 г 50

Стартовое оживальное соединение из латуни, 3/8” П-ø9,5 мм-3/8”.

IT.0065 г 60

Оживальное соединение шлангов из латуни, ø9,5 мм-3/8”.

IT.0066 г 60

Оживальное соединение форсункодержателя из латуни, ø9,5 мм-3/8”

1 отверстие с резьбой 10/24UNC/2A

IT.0199 г 60

Оживальное соединение форсункодержателя из латуни, ø9,5 мм-3/8”

2 отверстия (120°) с резьбой 10/24UNC/2A

IT.0067 г 60

Оживальное соединение форсункодержателя из латуни, ø9,5 мм-3/8”

2 отверстия (180°) с резьбой 10/24UNC/2A

IT.0068 г 60

Угловое оживальное соединение шлангов из латуни, ø9,5 мм-3/8”.

IT.0069 г 90

Т-образное оживальное соединение шлангов из латуни, ø9,5 мм-3/8”.



IT.0070 г 35

Оживальное соединение форсункодержатель завершения линии из латуни, ø9,5 мм-3/8”

1 отверстие (на голове) с резьбой 10/24UNC/2A

IT.0071 г 45

Оживальное соединение форсункодержатель завершения линии из латуни, ø9,5 мм-3/8”

1 отверстие с резьбой 10/24UNC/2A

IT.0072 г 45

Оживальное соединение форсункодержатель завершения линии из латуни, ø9,5 мм-3/8”

2 отверстия (180°) с резьбой 10/24UNC/2A

IT.0073 г 50

Оживальное соединение форсункодержатель завершения линии из латуни, ø9,5 мм-3/8”

3 отверстия (120°) с резьбой 10/24UNC/2A

IT.0075 г 35

Заглушка завершения линии из латуни для быстроразъемного соединения ø9,5 мм-3/8”.

Copyright ©2013 Idrobase Group. All rights reserved.

Линия из нержавеющей стали AISI 304
• 70 бар, ø12x1 мм - **шланг в.д.**

MADE IN ITALY

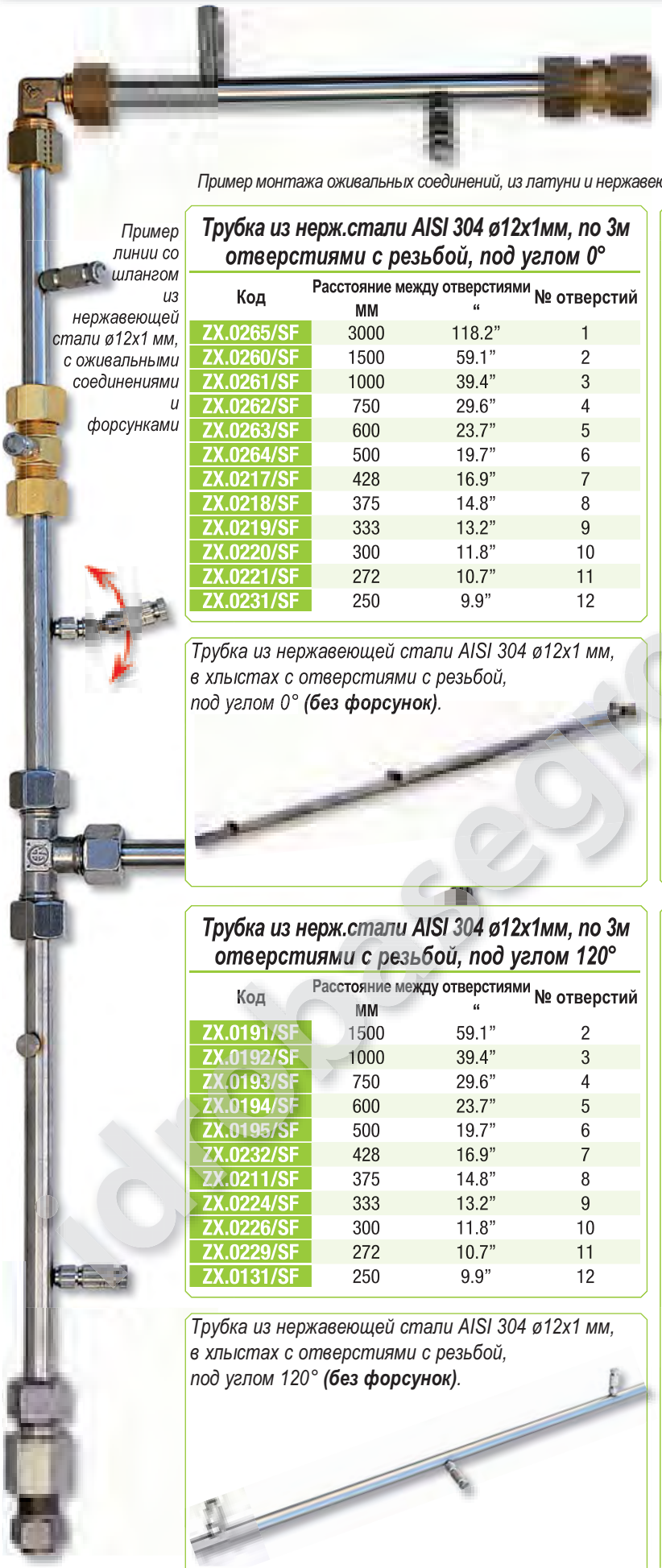

Пример монтажа оживальных соединений, из латуни и нержавеющей стали на трубке из нержавеющей стали AISI 304 70 бар

Пример линии со шлангом из нержавеющей стали ø12x1 мм, с оживальными соединениями и форсунками

Трубка из нерж.стали AISI 304 ø12x1мм, по 3м отверстиями с резьбой, под углом 0°

Код	Расстояние между отверстиями мм	Расстояние между отверстиями “	№ отверстий
ZX.0265/SF	3000	118.2”	1
ZX.0260/SF	1500	59.1”	2
ZX.0261/SF	1000	39.4”	3
ZX.0262/SF	750	29.6”	4
ZX.0263/SF	600	23.7”	5
ZX.0264/SF	500	19.7”	6
ZX.0217/SF	428	16.9”	7
ZX.0218/SF	375	14.8”	8
ZX.0219/SF	333	13.2”	9
ZX.0220/SF	300	11.8”	10
ZX.0221/SF	272	10.7”	11
ZX.0231/SF	250	9.9”	12

*Трубка из нержавеющей стали AISI 304 ø12x1 мм, в хлыстах с отверстиями с резьбой, под углом 0° **(без форсунок)**.*

Трубка из нерж.стали AISI 304 ø12x1мм, по 6м отверстиями с резьбой, под углом 0°

Код	Расстояние между отверстиями мм	Расстояние между отверстиями “	№ отверстий
ZX.0222/SF	3000	118.2”	2
ZX.0188/SF	2000	78.8”	3
ZX.0227/SF	1500	59.1”	4
ZX.0144/SF	1200	47.3”	5
ZX.0147/SF	1000	39.4”	6
ZX.0148/SF	857	33.8”	7
ZX.0149/SF	750	29.6”	8
ZX.0145/SF	666	26.3”	9
ZX.0207/SF	600	23.7”	10
ZX.0235/SF	545	21.5”	11
ZX.0146/SF	500	19.7”	12
ZX.0236/SF	481	18.2”	13
ZX.0237/SF	428	16.9”	14
ZX.0151/SF	400	15.8”	15
ZX.0208/SF	375	14.8”	16
ZX.0238/SF	352	13.9”	17
ZX.0215/SF	333	13.2”	18
ZX.0239/SF	315	12.4”	19
ZX.0206/SF	300	11.8”	20
ZX.0152/SF	285	11.2”	21
ZX.0240/SF	272	10.7”	22
ZX.0241/SF	260	10.2”	23
ZX.0189/SF	250	9.9”	24

Трубка из нерж.стали AISI 304 ø12x1мм, по 3м отверстиями с резьбой, под углом 120°

Код	Расстояние между отверстиями мм	Расстояние между отверстиями “	№ отверстий
ZX.0191/SF	1500	59.1”	2
ZX.0192/SF	1000	39.4”	3
ZX.0193/SF	750	29.6”	4
ZX.0194/SF	600	23.7”	5
ZX.0195/SF	500	19.7”	6
ZX.0232/SF	428	16.9”	7
ZX.0211/SF	375	14.8”	8
ZX.0224/SF	333	13.2”	9
ZX.0226/SF	300	11.8”	10
ZX.0229/SF	272	10.7”	11
ZX.0131/SF	250	9.9”	12

*Трубка из нержавеющей стали AISI 304 ø12x1 мм, в хлыстах с отверстиями с резьбой, под углом 120° **(без форсунок)**.*

Трубка из нерж.стали AISI 304 ø12x1мм, по 6м отверстиями с резьбой, под углом 12-0°

Код	Расстояние между отверстиями мм	Расстояние между отверстиями “	№ отверстий
ZX.0242/SF	3000	118.2”	2
ZX.0187/SF	2000	78.8”	3
ZX.0209/SF	1500	59.1”	4
ZX.0122/SF	1200	47.3”	5
ZX.0127/SF	1000	39.4”	6
ZX.0128/SF	857	33.8”	7
ZX.0129/SF	750	29.6”	8
ZX.0125/SF	666	26.3”	9
ZX.0190/SF	600	23.7”	10
ZX.0243/SF	545	21.5”	11
ZX.0126/SF	500	19.7”	12
ZX.0244/SF	481	18.2”	13
ZX.0245/SF	428	16.9”	14
ZX.0246/SF	400	15.8”	15
ZX.0247/SF	375	14.8”	16
ZX.0248/SF	352	13.9”	17
ZX.0249/SF	333	13.2”	18
ZX.0250/SF	315	12.4”	19
ZX.0251/SF	300	11.8”	20
ZX.0252/SF	285	11.2”	21
ZX.0253/SF	272	10.7”	22
ZX.0254/SF	260	10.2”	23
ZX.0255/SF	250	9.9”	24

idrobasegroup.com

Copyright ©2013 Idrobase Group. All rights reserved.

Линия из нержавеющей стали AISI 304
• *70 бар, ø12x1 мм - **шланг в.д.***

MADE IN ITALY

TRI.0001 г 1500
Трубка в.д. из нержавеющей стали AISI 304, ø12x1 мм, в хлысте по 6 м.

TRI.0002 г 750
Трубка в.д. из нержавеющей стали AISI 304, ø12x1 мм, в хлысте по 3 м.

IT.0081 г 7
Скоба из нержавеющей стали с элементами резины, для держателя форсунки IT.0045

IT.0089 г 450
Зажим для шланга из нержавеющей стали ø3-28 мм.

RR.1XSPRAY г 120
Противозадирный спрей, для корректного монтажа линии высокого давления с оживальными соединениями.

Линия из нержавеющей стали AISI 304
• *70 бар, ø12x1 мм - **Оживальное соединение***

Латунь

LG.01051221 г 70
Стартовое оживальное соединение из латуни, 1/2" П-ø12 мм.

LG.01061200 г 90
Оживальное соединение шлангов из латуни, ø12 мм.

IT.0045 г 90
Оживальное соединение Форсункодержателя из латуни, ø12 мм,
1 отверстие с резьбой 10/24UNC/2A

IT.0280 г
Оживальное соединение Форсункодержателя из латуни, ø12 мм,
2 отверстие - 180° с резьбой 10/24UNC/2A

LG.01021200 г 100
Угловое оживальное соединение шлангов из латуни, ø12 мм.

LG.01041200 г 140
«Т»-образное оживальное соединение шлангов из латуни, ø12 мм.

LG.01261200 г 15
Заглушка завершения линии из латуни для оживального соединения ø12 мм.

ZX.0544-BRS г 95
Переходное соединение из латуни из трубки из нерж. стали ø12 мм в полиамидный шланг ø9,6 мм 3/8

LG.01101200 г
Зажимная гайка из латуни, для оживального соединения ø12 мм.

LG.01241200 г
Оживальное из латуни, для оживального соединения ø12 мм.

Линия из нержавеющей стали AISI 304
• *70 бар, ø12x1 мм - **Оживальное соединение***

Нерж. сталь AISI 316

MADE IN ITALY

RR.TN9212LR г 75
Стартовое оживальное соединение из нерж. стали AISI 316, 3/8" П-ø12 мм.

IT.0138 г
Стартовое оживальное соединение из нерж. стали AISI 316, 3/8" М-ø12 мм.

RR.TN9812L г 85
Оживальное соединение шлангов из нерж. стали AISI 316, ø12 мм.

RR.TN9912L г 98
Угловое оживальное соединение шлангов из нерж. стали AISI 316, ø12 мм.

RR.TN10012L г 135
Т-образное оживальное соединение шлангов из нерж. стали AISI 316, ø12 мм.

RR.TN32412LS г 24
Заглушка завершения линии из нерж. стали AISI 316 для оживального соединения ø12 мм.

ZX.0544-STS г 130
Переходное соединение из нерж. стали AISI 316 из трубки из нерж. стали Ø 12 мм в полиамидный шланг ø9,6 мм-3/8

IT.0170 г 100
Переходное соединение из нерж. стали AISI 316 из трубки из нерж. стали G 1/2 П в трубку из нерж. стали ø12,7 мм-1/2 П

RR.TN1321412IX г 95
Переходное соединение из нерж. стали AISI 316 из трубки из нерж. стали ø14 мм-П в трубку из нерж. стали ø12 мм-М

IT.0215 г 3
Оживальное нерж. стали AISI 316, для оживального соединения ø12 мм.

Copyright ©2013 Idrobase Group. All rights reserved.

Линия из нержавеющей стали AISI 304
• 120 бар, ø14x1,5 мм - *шланг в.д.*

MADE IN ITALY

idrotech

Пример монтажа оживальных соединений, из латуни и нержавеющей стали на трубке из нержавеющей стали AISI 304 70 бар

Пример линии со шлангом из нержавеющей стали 14x1,5 мм, с оживальными соединениями и форсунками

Трубка из нерж.стали AISI 304 ø14x1,5мм, по 3м отверстиями с резьбой, под углом 0°

Код	Расстояние между отверстиями мм	Расстояние между отверстиями “	№ отверстий
ZX.0461/SF	1500	59.1”	2
ZX.0462/SF	1000	39.4”	3
ZX.0463/SF	750	29.6”	4
ZX.0464/SF	600	23.7”	5
ZX.0465/SF	500	19.7”	6
ZX.0466/SF	428	16.9”	7
ZX.0467/SF	375	14.8”	8
ZX.0468/SF	333	13.2”	9
ZX.0469/SF	300	11.8”	10
ZX.0470/SF	272	10.7”	11
ZX.0471/SF	250	9.9”	12

*Трубка из нержавеющей стали AISI 304 ø14x1,5 мм, в хлыстах с отверстиями с резьбой, под углом 0° **(без форсунок)**.*

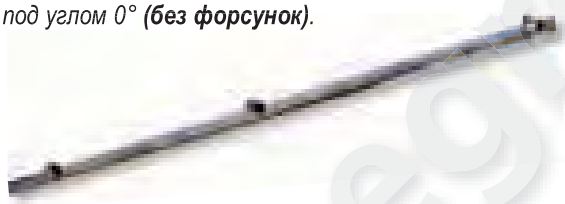

Трубка из нерж.стали AISI 304 ø14x1,5мм, по 3м отверстиями с резьбой, под углом 120°

Код	Расстояние между отверстиями мм	Расстояние между отверстиями “	№ отверстий
ZX.0472/SF	1500	59.1”	2
ZX.0473/SF	1000	39.4”	3
ZX.0474/SF	750	29.6”	4
ZX.0475/SF	600	23.7”	5
ZX.0476/SF	500	19.7”	6
ZX.0477/SF	428	16.9”	7
ZX.0478/SF	375	14.8”	8
ZX.0479/SF	333	13.2”	9
ZX.0480/SF	300	11.8”	10
ZX.0481/SF	272	10.7”	11
ZX.0482/SF	250	9.9”	12

*Трубка из нержавеющей стали AISI 304 ø14x1,5 мм, в хлыстах с отверстиями с резьбой, под углом 120° **(без форсунок)**.*

Трубка из нерж.стали AISI 304 ø14x1,5мм, по 6м отверстиями с резьбой, под углом 0°

Код	Расстояние между отверстиями мм	Расстояние между отверстиями “	№ отверстий
ZX.0413/SF	3000	118.2”	2
ZX.0414/SF	2000	78.8”	3
ZX.0415/SF	1500	59.1”	4
ZX.0416/SF	1200	47.3”	5
ZX.0417/SF	1000	39.4”	6
ZX.0418/SF	857	33.8”	7
ZX.0419/SF	750	29.6”	8
ZX.0420/SF	666	26.3”	9
ZX.0421/SF	600	23.7”	10
ZX.0422/SF	545	21.5”	11
ZX.0423/SF	500	19.7”	12
ZX.0424/SF	481	18.2”	13
ZX.0425/SF	428	16.9”	14
ZX.0426/SF	400	15.8”	15
ZX.0427/SF	375	14.8”	16
ZX.0428/SF	352	13.9”	17
ZX.0429/SF	333	13.2”	18
ZX.0430/SF	315	12.4”	19
ZX.0410/SF	300	11.8”	20
ZX.0431/SF	285	11.2”	21
ZX.0432/SF	272	10.7”	22
ZX.0433/SF	260	10.2”	23
ZX.0411/SF	250	9.9”	24

Трубка из нерж.стали AISI 304 ø14x1,5мм, по 6м отверстиями с резьбой, под углом 0°

Код	Расстояние между отверстиями мм	Расстояние между отверстиями “	№ отверстий
ZX.0434/SF	3000	118.2”	2
ZX.0435/SF	2000	78.8”	3
ZX.0436/SF	1500	59.1”	4
ZX.0437/SF	1200	47.3”	5
ZX.0438/SF	1000	39.4”	6
ZX.0439/SF	857	33.8”	7
ZX.0440/SF	750	29.6”	8
ZX.0441/SF	666	26.3”	9
ZX.0442/SF	600	23.7”	10
ZX.0443/SF	545	21.5”	11
ZX.0444/SF	500	19.7”	12
ZX.0445/SF	481	18.2”	13
ZX.0446/SF	428	16.9”	14
ZX.0447/SF	400	15.8”	15
ZX.0448/SF	375	14.8”	16
ZX.0449/SF	352	13.9”	17
ZX.0450/SF	333	13.2”	18
ZX.0451/SF	315	12.4”	19
ZX.0452/SF	300	11.8”	20
ZX.0453/SF	285	11.2”	21
ZX.0454/SF	272	10.7”	22
ZX.0455/SF	260	10.2”	23
ZX.0456/SF	250	9.9”	24

Copyright ©2013 Idrobase Group. All rights reserved.

Линия из нержавеющей стали AISI 304
• *120 бар, ø14x1,5 мм - **шланг в.д.***

MADE IN ITALY

TRI.0004 г 2750
Трубка в.д. из нержавеющей стали AISI 304, ø14x1,5 мм, в хлысте по 6 м.



TRI.0006 г 1375
Трубка в.д. из нержавеющей стали AISI 304, ø14x1,5 мм, в хлысте по 3 м.



IT.0089 г 450
Зажим для шланга из нержавеющей стали ø3-28 мм.



RR.1XSPRAY г 120
Противозадирный спрей, для корректного монтажа линии высокого давления с оживальными соединениями.

Линия из нержавеющей стали AISI 304
• *120 бар, ø14x1,5 мм - **Оживальное соединение***

оцинкованная сталь

MADE IN ITALY

RR.TN9214SR38 г 145
Стартовое оживальное соединение из оцинкованной стали, 3/8" П-ø14 мм.

RR.TN9214SR г 155
Стартовое оживальное соединение из оцинкованной стали, 1/2" П-ø14 мм.

RR.TN9814S г 200
Оживальное соединение шлангов из оцинкованной стали, ø14 мм.

RR.TN9914S г 205
Угловое оживальное соединение шлангов из оцинкованной стали, ø14 мм.

RR.TN10014S г 205
Т-образное оживальное соединение шлангов из оцинкованной стали, ø14 мм.



RR.TN1321412S г 95
Переходное соединение из оцинкованной стали, из трубки из нерж. стали ø14 мм-П в трубку из нерж. стали ø12 мм-М

RR.TN188 г 30
Заглушка завершения линии из оцинкованной стали для оживального соединения ø14 мм.

RR.TN8814SINOX г 10
Оживальное нерж. стали AISI 316, для оживального соединения ø14 мм.

Линия из нержавеющей стали AISI 304
• *120 бар, ø14x1,5 мм - **Оживальное соединение***

Нерж. сталь AISI 316

MADE IN ITALY

RR.TN9214SRINOX г 145
Стартовое оживальное соединение из нерж. стали AISI 316, 1/2" П-ø14 мм.

RR.TN9814SINOX г 185
Оживальное соединение шлангов из нерж. стали AISI 316, ø14 мм.

RR.TN9914SINOX г 195
Угловое оживальное соединение шлангов из нерж. стали AISI 316, ø14 мм.

RR.TN10014SINOX г 275
Т-образное оживальное соединение шлангов из нерж. стали AISI 316, ø14 мм.



RR.TN1321412IX г 95
Переходное соединение из нерж. стали AISI 316 из трубки из нерж. стали ø14 мм-П в трубку из нерж. стали ø12 мм-М

RR.TN324-14S г 30
Заглушка завершения линии из из нерж. стали AISI 316, для оживального соединения ø14 мм.

RR.TN8814SINOX г 10
Оживальное нерж. стали AISI 316, для оживального соединения ø14 мм.

idrotech
Copyright ©2013 Idrobase Group. All rights reserved.
idrobase group.com

Дополнительные аксессуары
• *Комплект соединения*

MADE IN ITALY

ZX.0663-38 г 200

Комплект соединения модуля Фог 70 бар с линией в.д. из полиамида ø9,6 мм

ZX.0316 г 600

Комплект соединения модуля тумана 60 бар с магистралью в.д., включает термопластичный шланг в.д. 1500 мм и шаровой клапан

ZX.0304 г 1610

Комплект соединения модуля тумана 70 бар с магистралью в.д., включает шланг в.д. 1500 мм, шаровой клапан G 1/2" M-M и оживальное стартовое соединение из латуни 1/2" П-ø12 мм.

ZX.0664-12

Комплект соединения модуля Fog 70 бар с линией в.д. из полиамида ø12,7мм

ZX.0310 г 1750

Комплект соединения модуля тумана 120 бар., магистралью в.д., включает шланг в.д. 1500 мм, шаровой клапан G 1/2" M-M и оживальное стартовое соединение из углеродистой стали 1/2" П-ø14 мм.

ZX.0123 г 1150

Комплект перехвата линии в.д. 70 бар, включает шланг в.д. 500 мм, шаровой клапан G 1/2" M-M и 2 оживальных стартовых соединения из латуни 1/2" П-ø12 мм.

ZX.0235 г 1300

Комплект перехвата линии в.д. 120 бар, включает шланг в.д. 500 мм, шаровой клапан G 1/2" M-M и 2 оживальных стартовых соединения из углеродистой стали 1/2" П-ø14 мм.

Электромагнитный клапан

Широкий спектр электроклапанов для низкого и высокого давления. Перейдите на страницу **353**, чтобы узнать все виды или задать вопрос своему торговому представителю

Дополнительные аксессуары
• *Комплект завершения магистрали*

MADE IN ITALY

ZX.0124 г 400

Комплект завершения магистрали в.д. 70 бар с автоматической разгрузкой, включает шланг н.д. 1500 мм, разгрузочный клапан G 1/2" M вход 1/2" П-ø12 мм оживальное, из латуни.

ZX.0124/ZB г 480

Комплект завершения магистрали в.д. 70 бар с автоматической разгрузкой, включает шланг н.д. 1500 мм, разгрузочный клапан G 1/2" M вход 1/2" П-ø12 мм оживальное, оцинковаммой белой стали

ZX.0124/SS г 400

Комплект завершения магистрали в.д. 70 бар с автоматической разгрузкой, включает шланг н.д. 1500 мм, разгрузочный клапан G 1/2" M вход 1/2" П-ø12 мм оживальное, нерж. стали AISI 316



ZX.0236 г 480

Комплект завершения магистрали в.д. 120 бар с автоматической разгрузкой, включает шланг н.д. 1500 мм, разгрузочный клапан G 1/2" M вход 1/2" П-ø14 мм оживальное, из латуни.



ZX.0585 г 500

Комплект завершения магистрали в.д. 120 бар с автоматической разгрузкой, включает шланг н.д. 1500 мм, разгрузочный клапан G 1/2" M вход 1/2" П-ø14 мм оживальное, нерж. стали AISI 316.



Дополнительные аксессуары
• *Аксессуары*

MADE IN ITALY

LP.3150 г 5600

Полиэтиленовый бак 120 л.

CDR.0448 г 120

Электрический поплавок, контакт нормально открытый, 640 мм.



CDR.0021 г 360

Противонакипное механическое устройство, латунь, G 1/2" П-М, 20 бар, 18 л/мин, 100 °C.

J.RE4050212 г 1500

Противонакипный и антикоррозийный дозатор, для индустриального и домашнего использования, включает картридж. Соединения G 1/2", 1500 л/ч.

J.MF8516000 г 720

Набор картриджей из полифосфатов (12 шт), для противонакипного дозатора



idrobasegroup.com

Copyright ©2013 Idrobase Group. All rights reserved.

Дополнительные аксессуары
• *Аксессуары*

MADE IN ITALY

CDR.0096 г 70

Сенсор уровня топлива в баке
макс 1 А,
с кабелем 1250 мм

Отверстие для зонда ø21,50 мм

PPE.0030 г 2200

С высокой плотностью, 30-л, полиэтиленовая емкость
Размеры:
41x30x29см
1.6 "x1.18" x1.14 "



PPE.0050 г 3500

С высокой плотностью, 50-л, полиэтиленовая емкость
Размеры:
41x30x45см
1.6 "x1.18" x1.77 "

Дополнительные аксессуары
• *Дозаторные помпы*

MADE IN ITALY

CDR.0351 г 3100

Электромагнитная аналогичная дозаторная помпа
Характеризуется высокой частотой работы (400 импульсов / мин).
Данное решение гарантирует широкий спектр настройки и постоянную дозировку.
Поток воды является постоянным с ручной регулировкой от 0% до 100%.
Идеальный поток воды устанавливается вращением ручки от 0% до 100%.
Все наши дозаторные помпы реализуются со степенью защиты IP65 с двойной изоляцией, что гарантирует максимальную защиту и соблюдение норм ЕС.

Технические данные:

• Максимальная пропускная способность	8 л/ч
• Максимальное давление	8 бар
• Электрическое питание	230 В-50 Гц
• Поглащаемая мощность	55 ВА
• Класс изоляции	М

Поставляется с инжекторным клапаном, фильтром, кабелем и вилкой и все необходимым для фиксации на стене.

ZX.0911 г 300

Комплект соединений для фог 60 бар, для соединения с дозаторной помпой

KDAR01 г 1400

Дозирующий насос для ароматных эссенций.
Это простой, но надежный электрический насос для дозирования имеет микро-процессор.
- Наружная пластмассовая оболочка.
- Класс защиты IP 55: изоляция от струй воды и агрессивных сред.
- Головка насоса с ручным клапаном.
- Регулировка расхода от 0 (стоп операции) до 100% максимальной мощности.
- Питание: стандартный 90 - 265 В переменного тока (20-60 VAC по запросу).
- Насос может быть оснащен соединением для аварийного сигнала низкого уровня продукта по запросу.

Технические данные:

• Максимальная пропускная способность	2 л/ч
• Максимальное давление	7 бар
• Электрическое питание	230 В-50/60 Гц

DOS.D25RE2 г 1700

Насос-дозатор DOSATRON
Установлен в водопроводной сети, Dosatron использует давление воды в качестве единственной движущей силы.
Всасывает концентрированный продукт, дозирует его в процентах в соответствии с требованиями и гомогенизирует в камере смешения с помощью воды.
Раствор выводится из дозатора. Доза продукта всегда пропорциональна объему воды, проходящей через Dosatron, независимо от скорости потока и давления

Технические данные:

• Максимальная пропускная способность	10 л/ч
• Максимальное давление	0,3-6 бар
• Диапазон регулирования	0,1-0,9 %
• Электрическое питание	Рабочая вода
• Соединения	G 3/4" П-П

MADE IN ITALY

Copyright ©2013 Idrobase Group. All rights reserved.

Дополнительные аксессуары
• *Дистанционные устройства*

MADE IN ITALY

idrotech

IT.0103 г 1200

Дистанционная система пауза / работа - PERFECT TIME:

Дистанционная система для систем тумана PERFECT TIME, работающая на электрическом токе 230Вт 50Гц, позволяет программировать время работы и пауз системы, показывая их на дисплее.
Очень прост в программировании и может быть использован даже неквалифицированным персоналом.
Может быть использован также как ручной таймер.

ELE.0001 г 1850

Дистанционная система пауза / работа - PERFECT TIME PLUS:

Дистанционная система для систем тумана, работающая на электрическом токе 230Вт 50Гц, позволяет программировать день за днем рабочую неделю, задавая время работы и остановок.
Кроме того, есть возможность контроля системы во время распределения продукта, присоединяя к системе электрический поплавок, который останавливает систему в случае нехватки продукта.

IT.0104 г 1200

Дистанционная система – термостат - PERFECT COLD

Дистанционная система для систем тумана PERFECT COLD, позволяет программировать день за днем температуру включения и выключения систем тумана.
Включает зонд измерения температур.

IT.0255 г 1600

Пульт дистанционного управления термостат + таймер См**10**

Устройство термостат / таймер – это инструмент для контроля и поддержания заданной температуры внутри помещения через простую настройку.
Легок в использовании, работает со всеми типами резистивных зондов типа NTC10K.
Может быть использован как устройство нагревания (дифференциал больше нуля), так и охлаждения (дифференциал меньше нуля).
Выходным устройством можно управлять с помощью таймера, программ ируемого внутри блока управления.

IT.0106 г 2200

Дистанционная система гигростат + пауза / работа - PERFECT COOL PRO

Дистанционная система для систем тумана PERFECT COOL PRO объединяет возможности контроля и поддержания идеальной влажности (гигростат) с возможностью регулировать подачу влажности прогрессивно (таймер пауза / работа). Это дает преимущество более выскокой точности в достижении поставленных параметров, избегая пиков влажности в технические промежуток ответа системы на импульсы.
Может быть использована только с зондами с сигналами 4-20мА, дифференциал вмешательства 0,5%-10% относительной влажности.
Очень прост в программировании и может быть использован даже неквалифицированным персоналом

www.idrotech.com

Copyright ©2013 Idrobase Group. All rights reserved.

Дополнительные аксессуары
• *Дистанционные устройства*

MADE IN ITALY

IT.0256 г 1670

Пульт дистанционного управления гигростат + термостат + таймер См**19**

Это устройство предназначено для сбора данных по температуре и влажности внутри помещения с помощью зондов обнаружения, чтобы вовремя реагировать на изменение условий. Действуя на набор настроек блока управления, задается момент активизации устройства охлаждения для изменения климатических условий внутри самой среды.

IT.0105 г 1200

Дистанционная система гигростат - PERFECT COOL

Дистанционная система для систем тумана PERFECT COOL – идеальна для контроля и поддержания желаемой влажности. Может быть использована только с зондами с сигналами 4-20мА, дифференциал вмешательства 0,5%-10% относительной влажности. Очень прост в программировании и может быть использован даже неквалифицированным персоналом.

IT.0137 г 100

Зонд гигростата - PERFECT PROBE

Зонд измерения влажности PERFECT PROBE идеален для использования с системами PERFECT COOL и PERFECT COOL PRO.
Сигнал на выходе 4-20мА.

Технические характеристики:

- Сфера измерения влажности: 15 - 90% ur
- Точность: ±5%
- Время реагирования: 60sec постоянные условия
- Степень защиты: IP54

IT.0108 г 170

Зонд гигростата - PERFECT PROBE PRO

Зонд измерения влажности PERFECT PROBE PRO идеален для использования с системами PERFECT COOL и PERFECT COOL PRO.
Сигнал на выходе 4-20мА.

Технические характеристики:

- Сфера измерения влажности: 0 - 100% ur
- Точность: ±2%
- Время реагирования: 30sec постоянные условия
- Степень защиты: IP65

IT.0270

Таймер для Sanitize - это не просто стандартный таймер, он включает в себя также функцию sanification (санитарную) для очистки туманной линии путем использования насоса-дозатора и конечного электромагнитного клапана.
Процедура активизирует санитарную функцию каждый раз при запуске системы или после запрограммированного времени деятельности.

ZX.0334-SZ

Комплект для дезинфекции
Комплект с платой управления IT.0270, насосом-дозатором и разряжающим электромагнитным клапаном.
Система может начать и цикл очистки линии автоматически.

Copyright ©2013 Idrobase Group. All rights reserved.

Опционно
- *стерилизаторы и Входные фильтры для воды в комплекте*

Идите на страницу 250 и откройте широкую гамму фильтров и запчастей

MADE IN ITALY

idrotech

Антибактериальная установка UV

Специальная система, которая излучая ультрафиолетовые лучи при заданной длине волны, убивает бактерии и микроорганизмы, которые присутствуют в воде. Другими словами антибактериальная система усиливает, увеличивает и заменяет действие солнечных лучей, которые являются натуральным стерилизатором.

Преимущества:
- Натуральная обработка воды без использования химии
- Никаких изменений свойств воды
- Нет производства токсичных побочных отходов
- Прост в монтаже
- Экономичен как в электропотреблении, так и в техническом обслуживании.

N.B: должен быть установлен между фильтром (минимум 5 микрон) на входе воды и модулем давления.

IT.0155 г 1370

Антибактериальная установка UV 300

Технические характеристики:
- Внешний корпус из нержавеющей стали 500 x 63 мм
- Максимальная пропускная способность 8 л/мин
- Максимальное давление 6 бар
- Питание 230 В-50/60 Гц
- Поглащаемая мощность 15 Вт
- Соединения вход и выход 1/8 М



IT.0082 г 490

Водяной входной фильтр в.д.,
1/4" М-М для линии в.д. 60 бар, фильтрующяя способность 120 mesh.

ZX.0011 г 1370

Антибактериальная установка UV 300 с соединениями для подключения к fog 60 бар

Технические характеристики:
- Внешний корпус из нержавеющей стали 500 x 63 мм
- Максимальная пропускная способность 8 л/мин
- Максимальное давление 6 бар
- Питание 230 В-50/60 Гц
- Поглащаемая мощность 15 Вт
- Соединения вход и выход 1/2 П



IT.0315 г 1800

Антибактериальная установка UV CX1 ECO TRONIC,
1 м³/ч
Расход воды:
1000 л/ч,
Соединения:
1/2" М-М,
Макс давление:
7-10 бар / 100-145 psi,
Потребляемая мощность:
230 В-50 Гц

IT.0316 г 1900

Антибактериальная установка UV CX1 ECO TRONIC,
3 м³/ч
Расход воды:
1000 л/ч,
Соединения:
1/2" М-М,
Макс давление:
7-10 бар ,
Потребляемая мощность:
230 В-50 Гц

ZX.8074 г 490

Фильтр+ Dosatron входящий фильтр комплект 10" – 1 мкн + dosatron 0,2-2% включает гаечный ключ и настенные крепления кронштейна

J.RA404P131 г 2500

Фильтр на входе воды 10"
G 3/4" М-М,
для противонакипной и противокоррозийнои обработки воды постредстом полифосфата натрий в кристаллах,
для туманных модулей с расходом воды до 60 л/мин.

ZX.0517 г 1100

Фильтр на входе воды, 7" для Фог 60 бар Cabrio,
G 1/2" П-ø10 мм quick,
с ниппелем
Фильтрующий элемент:
обмотка нитью,
5 мкн,
ключом
и крепежной
скобкой.

ZX.0573-60 г 1350

Комплект водяного входного фильтра 7" для Фог 60 бар Ventilato,
G 3/4" М-М,
с ниппелем G 3/4" П-П,
картриджем фильтра
5 микрон,
ключом
и крепежной
скобкой.

ZX.0695-7UV г 4750

Комплект из водяного фильтра 7 "для туманных модулей с расходом воды до 6 л / мин.
В комплекте с:
картриджем 1 мкн,
полифосфатным
картриджем.
UV-300
Steriziler,
настенным
кронштейном для монтажа,
и клапаном

ZX.0302 г 4750

Комплект водяного входного фильтра 10" типа "А", G 3/4" М-М, для Фог до 30 л / мин с 2 манометрами, крепежной скобкой, трубкой соединения 1500 мм и 2 картриджами для фильтра (1-3 мкн и 5 мкн).

ZX.0303 г 5900

Комплект водяного входного фильтра 20" типа "В",
G 3/4" М-М,
для Фог до
30 л / мин с 2
манометрами,
крепежной
скобкой, трубкой
соединения 1500 мм
и 2 картриджами
для фильтра
(1-3 мкр и 5 мкр).

Copyright ©2013 Idrobase Group. All rights reserved.

Распылительные форсунки

Распылительные форсунки из никелированной латуни

Распылительные форсунки
только головка г 3
Резьба 10/24UNC/2A

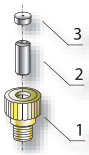

Материал:
1) Корпус из латуни
2) Конус из нержавеющей стали
3) Отверстие из нержавеющей стали

Код	Пропускная способность воды
MT.151	15
MT.201	20
MT.301	30
MT.401	40

MT.NP10 г 3

Заглушка из никелированной латуни, с резьба 10/24UNC/2A



Распылительные форсунки
только головка - Очищаемая г 3
Резьба 10/24UNC/2A

Очищаемая

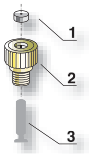

Материал:
1) Отверстие из нержавеющей стали
2) Корпус из никелированной латуни
3) Вращающаяся

Код	Пропускная способность воды
MT.151C	15
MT.201C	20
MT.301C	30
MT.401C	40
MT.501C	50
MT.601C	60
MT.801C	80
MT.1001C	100

Распылительные форсунки
с клапаном против капель г 9
Резьба 10/24UNC/2A

Очищаемая

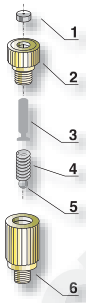

Материал:
1) Отверстие из нержавеющей стали
2) Корпус из никелированной латуни
3) Вращающаяся
4) Пружина из нержавеющей стали
5) Сфера из резины
6) Адаптер из никелированной латуни

Код	Пропускная способность воды
MT.154C	15
MT.204C	20
MT.304C	30
MT.404C	40
MT.504C	50
MT.604C	60
MT.804C	80
MT.1004C	100

Распылительные форсунки с
клапаном против капель + фильтр г 12
Резьба 10/24UNC/2A

Очищаемая

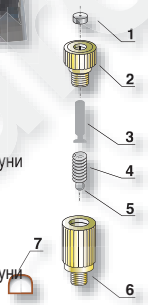

Материал:
1) Отверстие из нержавеющей стали
2) Корпус из никелированной латуни
3) Вращающаяся
4) Пружина из нержавеющей стали
5) Сфера из резины
6) Адаптер из никелированной латуни
7) Фильтро 25 микрон

Код	Пропускная способность воды
MT.155LFC	15
MT.205LFC	20
MT.305LFC	30
MT.405LFC	40
MT.505LFC	50
MT.605LFC	60
MT.805LFC	80
MT.1005LFC	100

Распылительные форсунки с
клапаном против капель + фильтр г 13
Резьба 1/8" П

Очищаемая

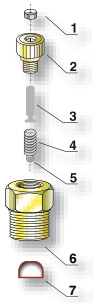

Материал:
1) Отверстие из нержавеющей стали
2) Корпус из никелированной латуни
3) Вращающаяся
4) Пружина из нержавеющей стали
5) Сфера из резины
6) Адаптер из никелированной латуни
7) Фильтро 60 микрон

Код	Пропускная способность воды
MT.159LFC	15
MT.209LFC	20
MT.309LFC	30
MT.409LFC	40
MT.509LFC	50
MT.609LFC	60
MT.809LFC	80
MT.1009LFC	100

Распылительные форсунки из нержавеющей стали AISI 304

Распылительные форсунки
только головка г 3
Резьба 10/24UNC/2A

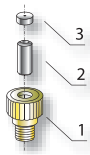

Материал:
1) Корпус нержавеющей стали
2) Конус из нержавеющей стали
3) Отверстие из нержавеющей стали

Код	Пропускная способность воды
MT.151SS	15
MT.201SS	20
MT.301SS	30
MT.401SS	40

MT.NP10SS г 3

Заглушка из никелированной латуни, с резьба 10/24UNC/2A



Распылительные форсунки
только головка - Очищаемая г 3
Резьба 10/24UNC/2A

Очищаемая

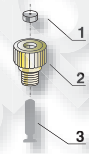

Материал:
1) Отверстие из нержавеющей стали
2) Корпус из нержавеющей стали
3) Вращающаяся

Код	Пропускная способность воды
MT.151SSC	15
MT.201SSC	20
MT.301SSC	30
MT.401SSC	40

Распылительные форсунки
с клапаном против капель г 9
Резьба 10/24UNC/2A

Очищаемая

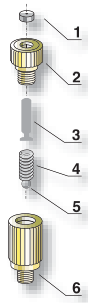

Материал:
1) Отверстие из нержавеющей стали
2) Корпус из нержавеющей стали
3) Вращающаяся
4) Пружина из нержавеющей стали
5) Сфера из резины
6) Адаптер из нержавеющей стали

Код	Пропускная способность воды
MT.154SSC	15
MT.204SSC	20
MT.304SSC	30
MT.404SSC	40

Распылительные форсунки с
клапаном против капель + фильтр г 12
Резьба 10/24UNC/2A

Очищаемая

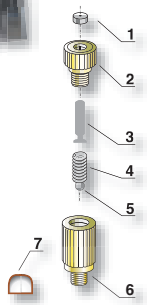

Материал:
1) Отверстие из нержавеющей стали
2) Корпус из нержавеющей стали
3) Вращающаяся
4) Пружина из нержавеющей стали
5) Сфера из резины
6) Адаптер из нержавеющей стали
7) Фильтро 25 микрон

Код	Пропускная способность воды
MT.155LFSSC	15
MT.205LFSSC	20
MT.305LFSSC	30
MT.405LFSSC	40

Распылительные форсунки с
клапаном против капель + фильтр г 13
Резьба 1/8" П

Очищаемая

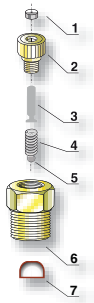

Материал:
1) Отверстие из нержавеющей стали
2) Корпус из нержавеющей стали
3) Вращающаяся
4) Пружина из нержавеющей стали
5) Сфера из резины
6) Адаптер из нержавеющей стали
7) Фильтро 60 микрон

Код	Пропускная способность воды
MT.159LFSSC	15
MT.209LFSSC	20
MT.309LFSSC	30
MT.409LFSSC	40

Copyright ©2013 Idrobase Group. All rights reserved.

Распылительные форсунки
• *Аксессуары*

MT.CV1010C г 4

Адаптер из латуни , 9,6 мм,
Резьба 10/24UNC/2А П-М

Идеален для давления между 20 и 60 бар

MT.CV1010LC г 7

Адаптер из никелированной латуни, 14,6 мм,
Резьба 10/24UNC/2А П-М

Идеален для давления До 20 бар

MT.CV1010SS г 5

Адаптер из никелированной латуни, регулируемый,
13 мм
Резьба 10/24UNC/2А П-М

MT.CV1010DSS г 4

Адаптер из никелированной латуни, 9 мм
4 отверстия, Резьба,
вход 10/24UNC/2А П
выход 4x10/24UNC/2А М

MT.CV1032 г 6

Адаптер из никелированной латуни, регулируемый,
Резьба 10/24UNC/2А П-М

PC.KXC-01 г 5

Адаптер никелированый
Резьба 10/24UNC/2А П-М

PC.NL360 г 4

Адаптер никелированый с 4 отверстиями
вход 10/24UNC/2А П
выход 4x10/24UNC/2А М

PC.KXC-01SS г 6

Адаптер из латуни,
Резьба,
вход 10/24UNC/2А П
выход 10/32UNC/2А М

NEW!

PC.NL360SS г 110

Клапан разгрузки линии от давления, нерж. сталь с 4 отверстиями
вход 10/24UNC/2А П
выход 4x10/24UNC/2А М
нержавейка
AISI 316

NEW!

MT.DV2012 г 15

Адаптер из никелированной латуни

MT.CV1018 г 9

Адаптер из никелированной латуни
Резьба,
вход 10/24UNC/2А М
выход 1/8" П

MT.CV1018SS г 10

Адаптер из нержавеющей стали AISI 304, Резьба,
вход 10/24UNC/2А М
выход 1/8" П

MT.SG10SS г 7

Рукоятка для шланга из нержавеющей стали AISI 304 (незапаянная) ø12 мм,
с резьбой 10/24UNC/2А.

MT.SR-RB1 г 1

Клапан против капель ø0,55, для распылительных форсунок, включает пружину из нержавеющей стали и сферу из резины.

Идеален для давления более 60 бар

MT.SR-RB2 г 1

Клапан против капель ø0,45, для распылительных форсунок, включает пружину из нержавеющей стали и сферу из резины.

Идеален для давления между 20 и 60 бар

MT.SR-RB4 г 1

Клапан против капель ø0,40, для распылительных форсунок, включает пружину из нержавеющей стали и сферу из резины.

Идеален для давления До 20 бар

MT.WF25 г 1

Фильтр 25 микрон,
для распылительных форсунок с противокапельной системой, с резьбой 10/24UNC/2А.

MT.WF60 г 1

Фильтр 60 микрон,
для распылительных форсунок с противокапельной системой, с резьбой 10/24UNC/2А.
1/8" ⊠

MT.OR47 г 1

O-Ring (черный) для распылительной головки
Резьба 12/24UNC/2А

MT.OR40 г 1

O-Ring (черный) для распылительной головки
Резьба 10/24UNC/2А

MT.OR35 г 1

O-Ring (красный) для адаптера
Резьба 10/24UNC/2А

MT.OR32 г 1

O-Ring (белый) для адаптера
Резьба 10/32UNC/2А
(код ПТ.CV1032)

MT.HTOOL г 80

Устройство для крепления форсунок



LX.5403/10 г 40

Герметизирующий состав 18-10, высокой стойкости.
с дозатором.

Copyright ©2013 Idrobase Group. All rights reserved.

Распылительные форсунки
• *Специальные соединения*

AB.1008 г 45

Соединение держателя форсунки из латуни, вход G 3/8” M, выход 10/24UNC/2A M.

BR.72610028 г 60

Зажим держателя форсунки, никелированная латунь, для шланга из пластика ø20 мм, выход G 1/4” M, 10/24UNC/2A M включает:
верхний зажим резьбы,
нижний зажим, 2 винта нерж.
Сталь для фиксации зажимов и O-Ring

MT.CV1010-05 г 24

Удлинитель из латуни, 50 мм, для распылительных форсунок, с резьбой 10/24UNC/2A П-М.

MT.CV1010-10 г 50

Удлинитель из латуни, 97 мм, для распылительных форсунок, с резьбой 10/24UNC/2A П-М.

ZX.0529-250 г 45

Расширение из меди, 250 мм, для распылительных форсунок, резьбой 10/24UNC/2A П-М.

ZX.0528-500 г 85

Расширение из меди, 500 мм, для распылительных форсунок, резьбой 10/24UNC/2A П-М.

ZX.0532-PA г 75

Расширение из полиамида, 250 мм, для распылительных форсунок, резьбой 10/24UNC/2A П-М.

ZX.0531-PA г 105

Расширение из полиамида, 500 мм, для распылительных форсунок, резьбой 10/24UNC/2A П-М.

ZX.0530-PA г 185

Расширение из полиамида, 1000 мм, для распылительных форсунок, резьбой 10/24UNC/2A П-М.

Распылительные форсунки
• *Таблица соответствия пропускной способности*

Таблица соответствия пропускной способности (л/мин-USGpm) с давлениями (бар-psi)

Пропускная способность воды / Отверстие	7 бар *100 psi*	14 бар *200 psi*	21 бар *300 psi*	28 бар *400 psi*	35 бар *500 psi*	42 бар *600 psi*	56 бар *800 psi*	70 бар *1000 psi*	84 бар *1200 psi*	100 бар *1450 psi*	120 бар *1750 psi*	
15	X	X	X	0,029 *0.0076*	0,033 *0.0087*	0,036 *0.0095*	0,041 *0.0108*	0,046 *0.0095*	0,051 *0.0121*	0,059 *0.0156*	0,074 *0.0195*	***Л/мин USGpm***
20	X	X	0,049 *0.0129*	0,056 *0.0148*	0,063 *0.0166*	0,069 *0.0182*	0,080 *0.0211*	0,089 *0.0235*	0,098 *0.0259*	0,101 *0.0267*	0,114 *0.0300*	***Л/мин USGpm***
30	X	0,065 *0.0172*	0,080 *0.0211*	0,092 *0.0243*	0,103 *0.0272*	0,113 *0.0298*	0,130 *0.0343*	0,145 *0.0383*	0,159 *0.0420*	0,166 *0.0438*	0,176 *0.0465*	***Л/мин USGpm***
40	0,056 *0.0148*	0,080 *0.0211*	0,098 *0.0259*	0,113 *0.0298*	0,126 *0.0333*	0,138 *0.0364*	0,159 *0.0420*	0,178 *0.0470*	0,195 *0.0515*	0,201 *0.0531*	0,215 *0.0568*	***Л/мин USGpm***
50	0,077 *0.0203*	0,109 *0.0288*	0,134 *0.0354*	0,154 *0.0407*	0,172 *0.0454*	0,189 *0.0499*	0,218 *0.0575*	0,248 *0.0655*	0,267 *0.0705*	0,275 *0.0726*	0,301 *0.0795*	***Л/мин USGpm***
60	0,101 *0.0267*	0,143 *0.0377*	0,175 *0.0462*	0,202 *0.0533*	0,226 *0.0597*	0,248 *0.0655*	0,286 *0.0755*	0,320 *0.0845*	0,351 *0.0927*	0,361 *0.0953*	0,388 *0.1024*	***Л/мин USGpm***
80	0,138 *0.0364*	0,195 *0.0515*	0,238 *0.0628*	0,275 *0.0726*	0,308 *0.0813*	0,337 *0.0890*	0,389 *0.1027*	0,435 *0.1148*	0,477 *0.1259*	0,491 *0.1296*	0,527 *0.1391*	***Л/мин USGpm***
100	0,178 *0.0470*	0,252 *0.0665*	0,308 *0.0813*	0,355 *0.0937*	0,398 *0.1051*	0,436 *0.1151*	0,503 *0.1328*	0,553 *0.1460*	0,617 *0.1629*	0,635 *0.1676*	0,670 *0.1769*	***Л/мин USGpm***

idrotech
Copyright ©2013 Idrobase Group. All rights reserved.